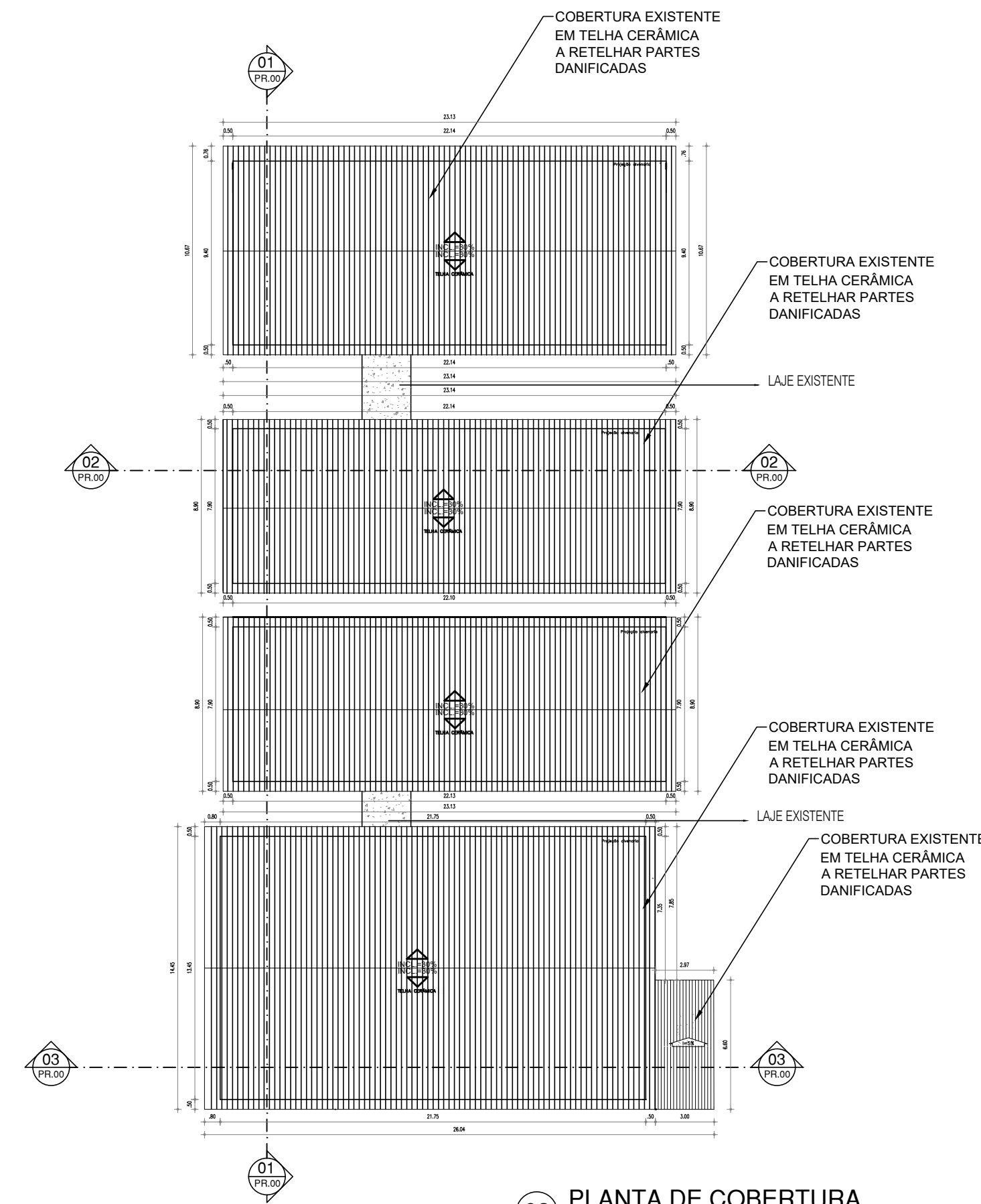


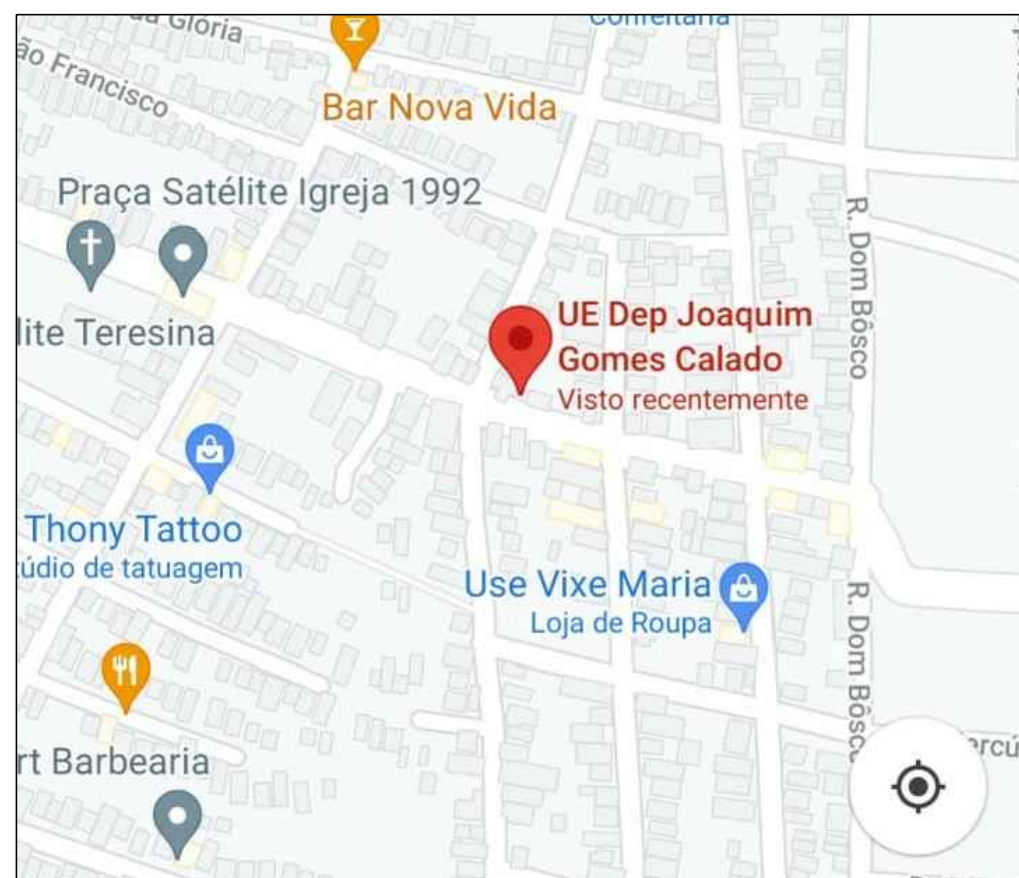
01 PLANTA DE SITUAÇÃO
ESCALA : 1/250



02 PLANTA DE IMPLANTAÇÃO
ESCALA : 1/250



03 PLANTA DE COBERTURA
ESCALA : 1/250



04 MACROLOCALIZAÇÃO
ESCALA : 1/250

QUADRO DE COORDENADAS GEOGRÁFICAS

-LATITUDE: -5.05028°
-LONGITUDE: -42.75137°


QUADRO DE ÁREAS

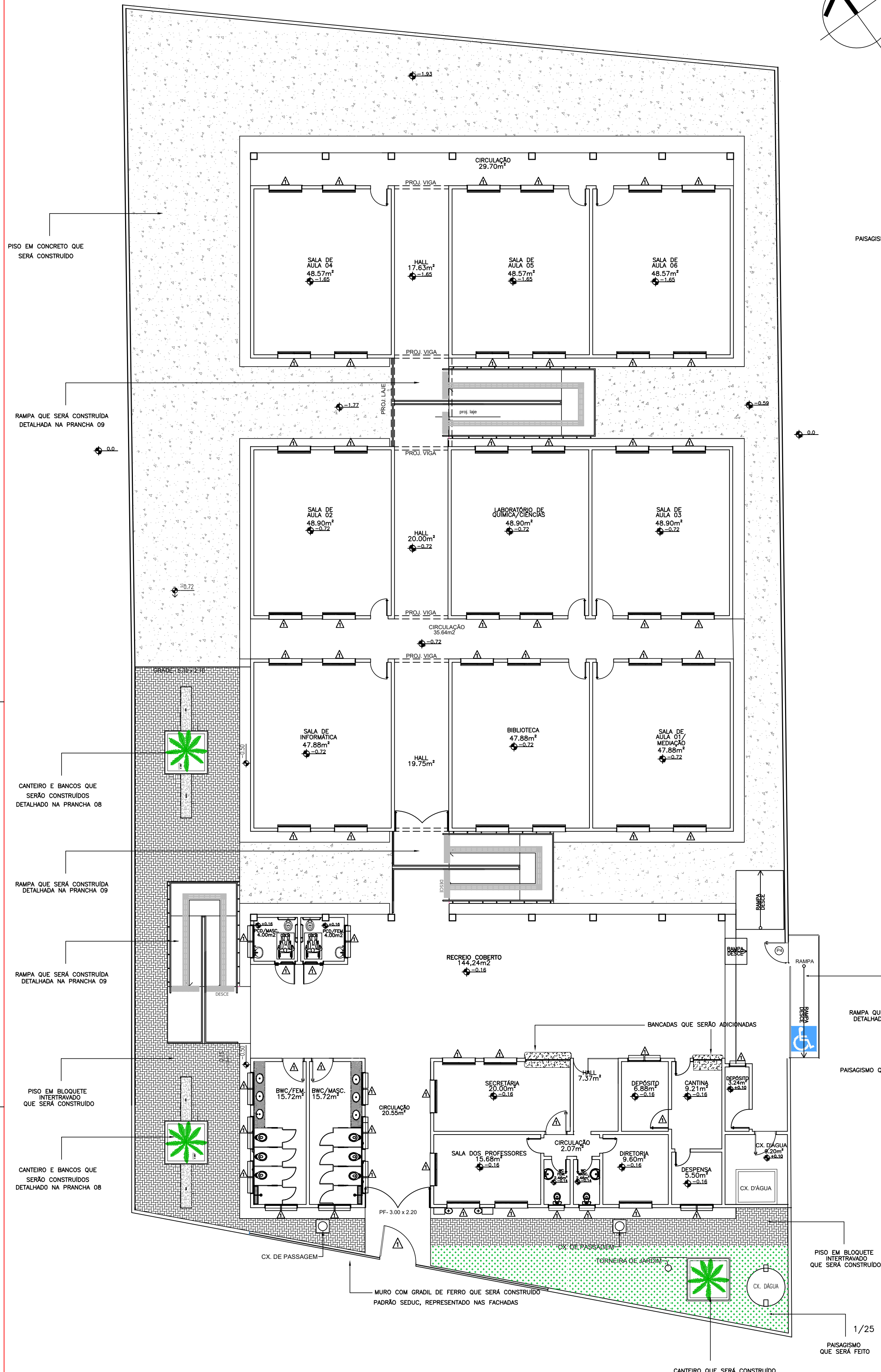
ITEM	DISCRIMINAÇÃO	UNID.	QUANT.
01	ÁREA DO TERRENO	m²	1.722,90 m²
02	ÁREA DE CONSTRUÇÃO	m²	926,80 m²
03	ÁREA DE COBERTURA TOTAL	m²	1.074,16m²
	- ÁREA DE TELHA CERÂMICA COLONIAL (EXISTENTE-A CONSERVAR)	m²	987,16
	- ÁREA DE LAJE IMPERMEABILIZADA-EXISTENTE	m²	57,38
	- ÁREA DE LAJE IMPERMEABILIZADA-AMPLIAÇÃO	m²	95,76
04	TAXA DE OCUPAÇÃO	%	53%
05	ÍNDICE DE APROVEITAMENTO		0,53

HISTÓRICO

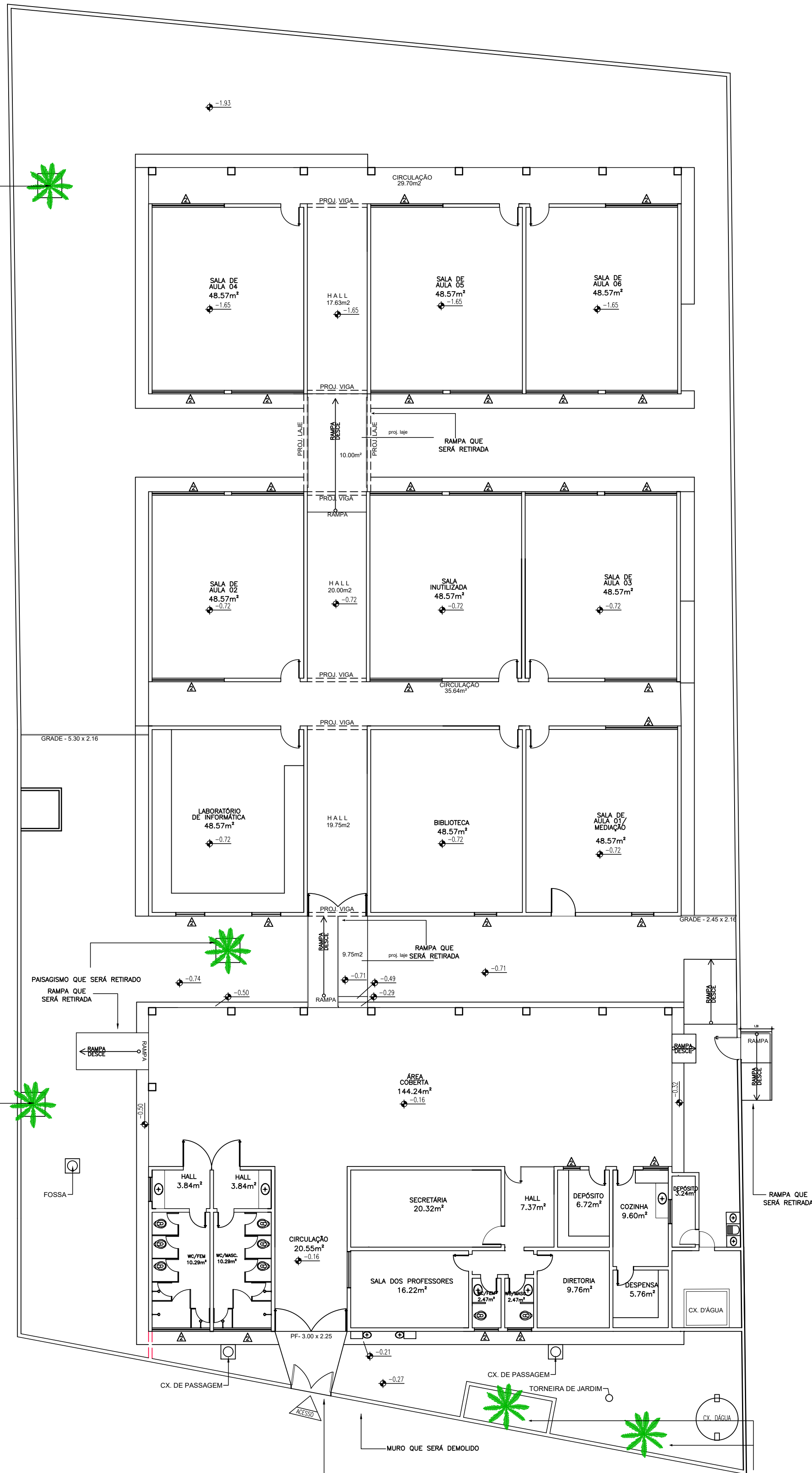
ALTERAÇÃO	REVISÃO	DATA
1.		
2.		
3.		
4.		
5.		

ARQUITETO(A):	ENGENHEIRO(A) RESPONSÁVEL:	PROPRIETÁRIO:
---------------	----------------------------	---------------

		GOVERNO DO ESTADO DO PIAUÍ	
SEDUC - SECRETARIA DE ESTADO DA EDUCAÇÃO		UNIDADE ESCOLAR JOAQUIM GOMES CALADO	
DEPARTAMENTO: UNIDADE DE GESTÃO DA REDE FÍSICA		DESENHO: PE	
TÍTULO DO PROJETO: PROJETO DE REFORMA E AMPLIAÇÃO		PRANCHA: 01/10	
ENDEREÇO DO SERVIÇO: RUA SANTA TERESINHA, 4754 - SATÉLITE		ESCALA: 1/250	
TÍTULO DO DESENHO: PLANTA DE SITUAÇÃO, IMPLANTAÇÃO, COBERTURA E MACROLOCALIZAÇÃO		MUNICÍPIO: TERESINA- PI	
ZONA: URBANA		FASE: PROJETO EXECUTIVO	
DESENHO: ANDRÉ LIMA		DATA: SETEMBRO / 2021	
REVISÃO: 00			



05 PLANTA DE CONSTRUÇÃO



06 PLANTA DE DEMOLIÇÃO

OBSERVAÇÃO:

- INSTALAR GRADES NAS JANELAS COM VIDRO VOLTADAS PARA O LADO EXTERNO DA EDIFICAÇÃO.
- AS ESQUADRIAS EXISTENTES QUE VÃO PERMANECER NA CONSTRUÇÃO DEVEM SER RESTAURADAS

QUADRO DE ÁREAS			
ITEM	DISCRIMINAÇÃO	UNID.	QUANT.
01	ÁREA DO TERRENO	m²	1.722,90 m²
02	ÁREA DE CONSTRUÇÃO	m²	826,80 m²
03	ÁREA DE COBERTURA TOTAL	m²	1.074,18 m²
	ÁREA DE TELHA CERÂMICA COLONIAL EXISTENTE A CONSERVAR	m²	887,10
	ÁREA DE LAJE IMPERMEABILIZADA EXISTENTE	m²	57,88
	ÁREA DE LAJE IMPERMEABILIZADA AMPLIAÇÃO	m²	95,75
04	TAXA DE OCUPAÇÃO	%	52%
05	ÍNDICE DE APROVEITAMENTO		0,53

LEGENDA DA PLANTA DE CONSTRUÇÃO:

LEGENDA:

parede a construir

parede a manter

nova esquadria

LEGENDA DA PLANTA DE DEMOLIÇÃO:

LEGENDA:

parede a demolir


parede a manter

esquadria retirada

OBSERVAÇÃO:

- TODA A CERÂMICA EXISTENTE NAS PAREDES DAS DEPENDÊNCIAS DA ESCOLA, SERÃO RETIRADOS, EXEMPLO: BANHEIROS, DESPENSAS, COZINHA, ETC.

HISTÓRICO		
ALTERAÇÃO	REVISÃO	DATA
1.		
2.		
3.		
4.		
5.		
ARQUITETO(A):		ENGENHEIRO(A) RESPONSÁVEL:
		PROPRIETÁRIO:



GOVERNO DO ESTADO DO PIAUÍ

SEDUC - SECRETARIA DE ESTADO DA EDUCAÇÃO

UNIDADE ESCOLAR JOAQUIM GOMES CALADO

DEPARTAMENTO: UNIDADE DE GESTÃO DA REDE FÍSICA

TÍTULO DO PROJETO: PROJETO DE REFORMA E AMPLIAÇÃO

ENDEREÇO DO SERVIÇO: RUA SANTA TERESINHA, 4754 - SATÉLITE

TÍTULO DO DESENHO: PLANTA BAIXA CONSTRUÇÃO E DEMOLIÇÃO

MUNICÍPIO: TERESINA- PI

DESENHO: ANDRÉ LIMA

DESENHO: PE

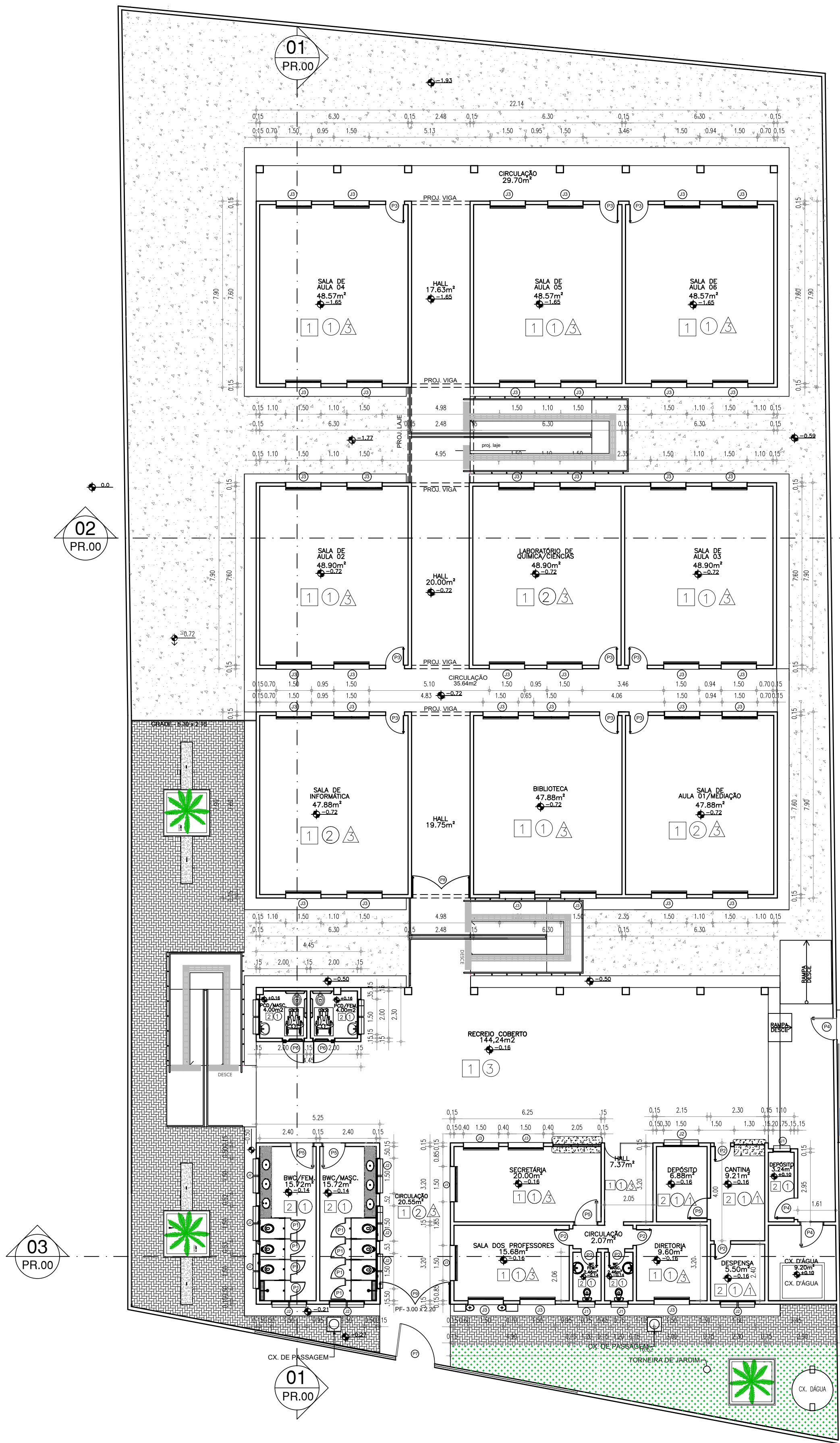
PRANCHAS: 02/10

ESCALA: 1/125

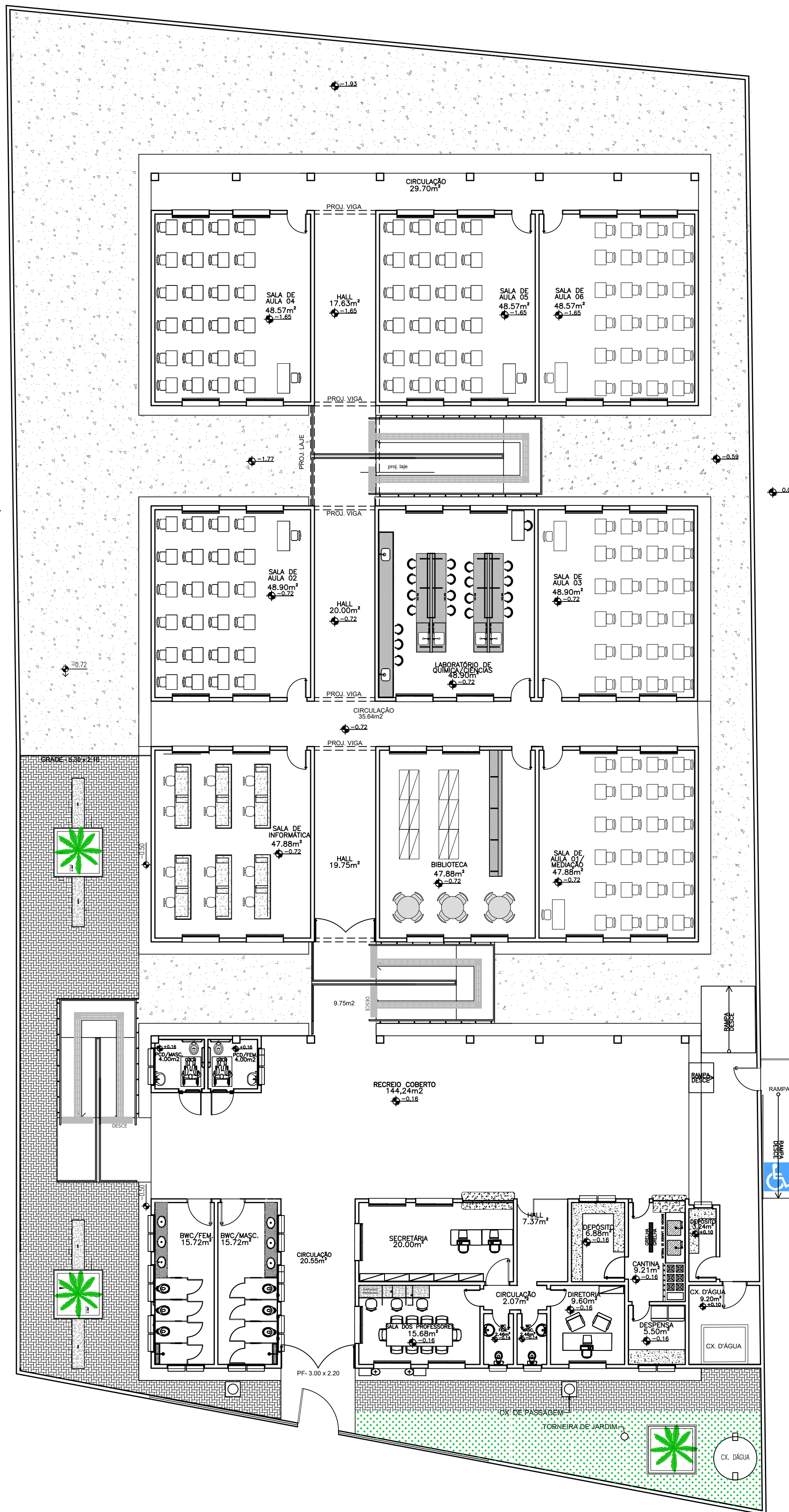
FASE: PROJETO EXECUTIVO

DATA: SETEMBRO / 2021

REVISÃO: REVISÃO 00



07 PLANTA BAIXA TÉCNICA
ESCALA: 1/125



08 PLANTA BAIXA LAYOUT
ESCALA: 1/125

OBSERVAÇÃO:
- INSTALAR GRADES NAS JANELAS COM VIDRO VOLTADAS PARA O LADO EXTERNO DA EDIFICAÇÃO.
- AS ESQUADRIAS EXISTENTES QUE VÃO PERMANECER NA CONSTRUÇÃO DEVEREM SER RESTAURADAS

QUADRO DE ÁREAS			
ITEM	DISCRIMINAÇÃO	UNID.	QUANT.
01	ÁREA DO TERRENO	m²	1.732,30 m²
02	ÁREA DE CONSTRUÇÃO	m²	808,80 m²
03	ÁREA DE COBERTURA TOTAL	m²	1.074,16 m²
04	ÁREA DE TELHA CERÂMICA COLONIAL (EXISTENTE + CONSERVAÇÃO)	m²	887,16
05	ÁREA DE LAJE IMPERMEABILIZADA EXISTENTE	m²	87,38
06	ÁREA DE LAJE IMPERMEABILIZADA AMPLIADA	m²	90,76
07	TAXA DE OCUPAÇÃO	%	55%
08	ÍNDICE DE APROVEITAMENTO		0,93

REVESTIMENTOS	
PISO	1 Piso granilite. 2 Cerâmica cor branca.
FORRO	1 Forro de PVC. 2 Laje. 3 Sem forro.
PAREDES	1 Avenaria tijolo maciço com pintura PVA. 2 Avenaria tijolo furado com pintura PVA. 3 Avenaria de tijolo maciço com pintura acrílica.

ESQUADRIAS									
PORTAS		DIMENSÕES (Largura x Altura x Altura do Piso)		ÁREA (m²)	TIPO	DESCRIÇÃO DA ESQUADRIA	QUANT.	ÁREA TOTAL (m²)	
Nº									
P1	NOVA ESQ.	0,60	1,80	0,15	1,08	ABRIR	PORTA EM ALUMÍNIO PRISADO COR NATURAL	08	8,64
P2	EXISTENTE	0,70	2,10	0,00	1,47	ABRIR	PORTA COM ESTRUTURA DE METALON, FECHAMENTO EM CHAPA DÚPLA, PINTADA COM ESMALTE SINTÉTICO VERDEBAS NA COR VERDE FOCAH - Nº 2418. REF. VERBAS OU EQUIVALENTE - RESTAURA ESQUADRIA EXISTENTE	06	8,82
P3	EXISTENTE	0,85	2,10	0,00	1,78	ABRIR	PORTA COM ESTRUTURA DE METALON, FECHAMENTO EM CHAPA DÚPLA, PINTADA COM ESMALTE SINTÉTICO VERDEBAS NA COR VERDE FOCAH - Nº 2418. REF. VERBAS OU EQUIVALENTE - RESTAURA ESQUADRIA EXISTENTE	09	16,02
P4	EXISTENTE	0,90	2,10	0,00	1,89	ABRIR	PORTA COM ESTRUTURA DE METALON, FECHAMENTO EM CHAPA DÚPLA, PINTADA COM ESMALTE SINTÉTICO VERDEBAS NA COR VERDE FOCAH - Nº 2418. REF. VERBAS OU EQUIVALENTE - RESTAURA ESQUADRIA EXISTENTE	03	5,67
P5	NOVA ESQ.	0,90	2,10	0,00	1,89	ABRIR	PORTA COM ESTRUTURA DE METALON, FECHAMENTO EM CHAPA DÚPLA, PINTADA COM ESMALTE SINTÉTICO VERDEBAS NA COR VERDE FOCAH - Nº 2418. REF. VERBAS OU EQUIVALENTE	04	7,56
P6	NOVA ESQ.	0,90	2,10	0,00	1,89	ABRIR	PORTA COM ESTRUTURA DE METALON COM BARRA DE ACESSIBILIDADE EM PÓC, FECHAMENTO EM CHAPA DÚPLA, PINTADA COM ESMALTE SINTÉTICO VERDEBAS NA COR VERDE UNICO - Nº 1833. REF. VERBAS OU EQUIVALENTE	02	3,78
P7	NOVA ESQ.	1,70	2,10	0,00	3,57	ABRIR	PORTA DE 60 CM, TIPO GRAB, PINTADO COM ESMALTE SINTÉTICO VERDEBAS NA COR VERDE FOCAH Nº 2418. REF. VERBAS OU EQUIVALENTE	01	3,57
P8	EXISTENTE	2,50	2,10	0,00	5,25	ABRIR	PORTA DE 60 CM, TIPO GRAB, PINTADO COM ESMALTE SINTÉTICO VERDEBAS NA COR VERDE FOCAH Nº 2418. REF. VERBAS OU EQUIVALENTE - RESTAURA ESQUADRIA EXISTENTE	01	5,25
P9	EXISTENTE	3,00	2,20	0,20	6,60	ABRIR	PORTA DE 60 CM, TIPO GRAB, PINTADO COM ESMALTE SINTÉTICO VERDEBAS NA COR VERDE FOCAH Nº 2418. REF. VERBAS OU EQUIVALENTE - RESTAURA ESQUADRIA EXISTENTE	01	6,60
TOTAL							32	64,86	
JANELAS		DIMENSÕES (Largura x Altura x Altura do Piso)		ÁREA (m²)	TIPO	DESCRIÇÃO DA ESQUADRIA	QUANT.	ÁREA TOTAL (m²)	
Nº									
J1	NOVA ESQ.	0,75	0,50	1,80	0,37	MAXIMIZAR	JANELA EM ALUMÍNIO BRANCO E VIDRO INCOLOR, GRADE INTERNA EM METALON COM REPEL 3X30 E ESPACAMENTO DE 5 CM, GRADE PINTADA EM ESMALTE NA COR BRANCO VEADO	03	1,11
J2	NOVA ESQ.	1,50	0,50	1,80	0,75	MAXIMIZAR	JANELA EM ALUMÍNIO BRANCO E VIDRO INCOLOR, GRADE INTERNA EM METALON COM REPEL 3X30 E ESPACAMENTO DE 5 CM, GRADE PINTADA EM ESMALTE NA COR BRANCO VEADO	12	9,00
J3	NOVA ESQ.	1,50	0,50	1,80	0,75	CORRER	JANELA EM ALUMÍNIO BRANCO E VIDRO INCOLOR, GRADE INTERNA EM METALON COM REPEL 3X30 E ESPACAMENTO DE 5 CM, GRADE PINTADA EM ESMALTE NA COR BRANCO VEADO	43	32,25
TOTAL							58	42,36	

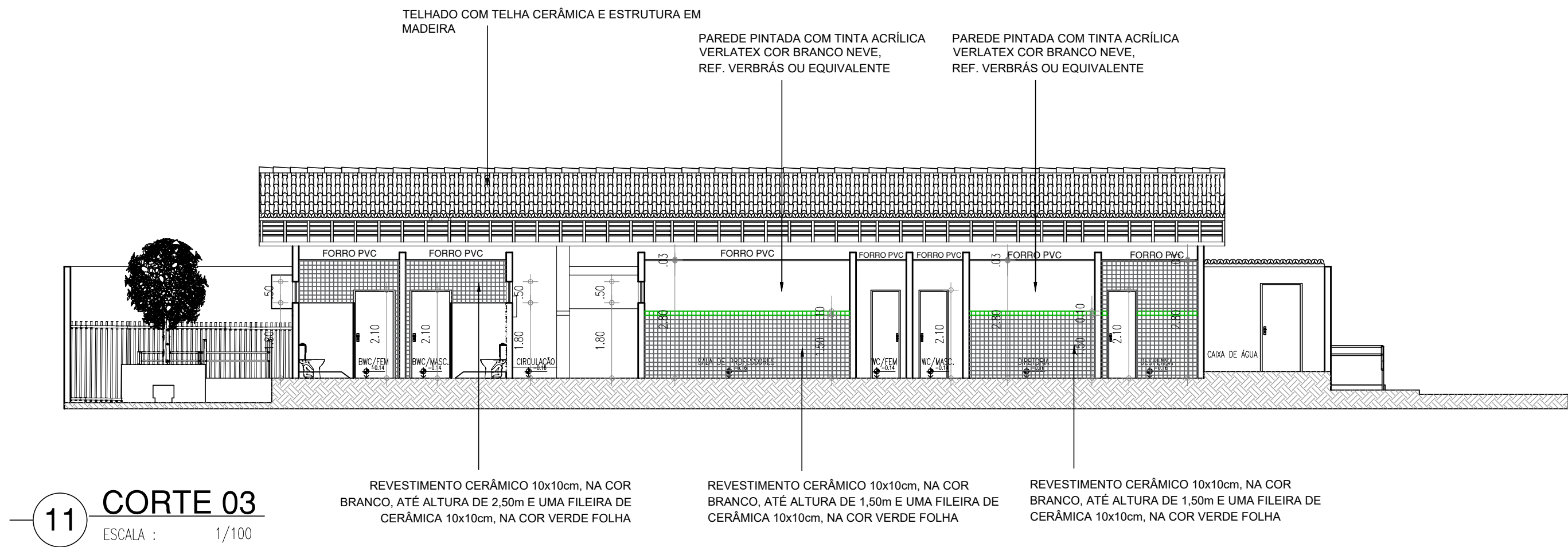
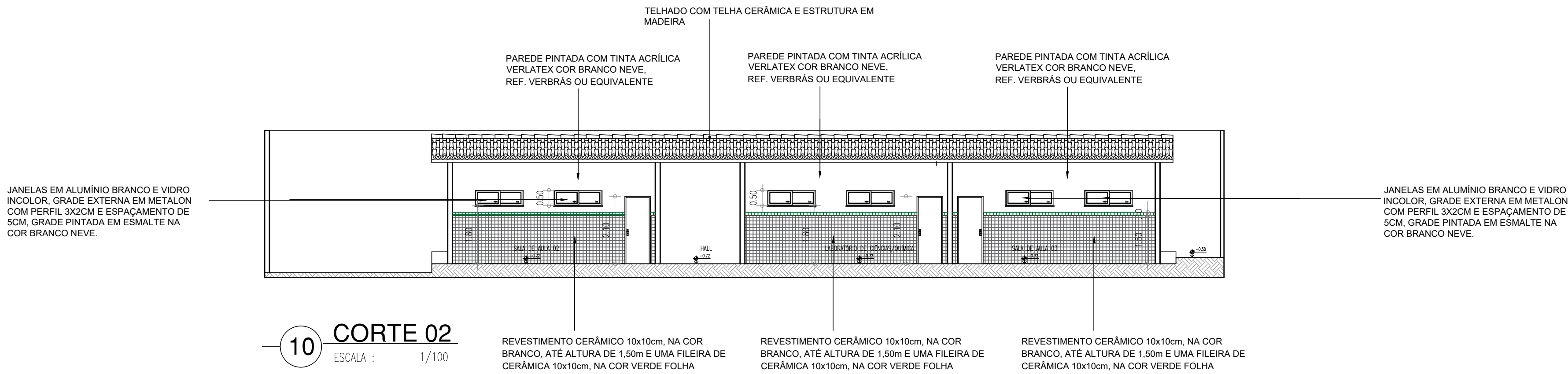
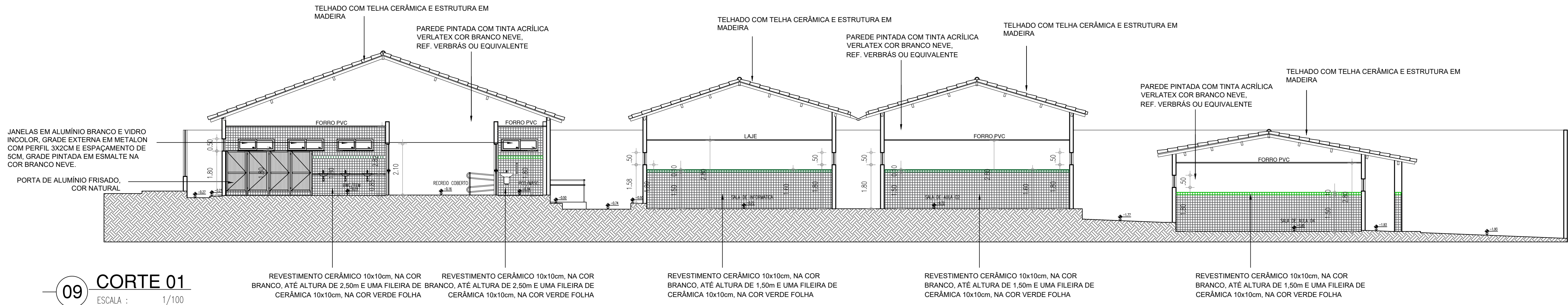
HISTÓRICO		
ALTERAÇÃO	REVISÃO	DATA
1.		
2.		
3.		
4.		
5.		
ARQUITETO(A):	ENGENHEIRO(A) RESPONSÁVEL:	PROPRIETÁRIO:



GOVERNO DO ESTADO DO PIAUÍ


SEDUC - SECRETARIA DE ESTADO DA EDUCAÇÃO
UNIDADE ESCOLAR JOAQUIM GOMES CALADO

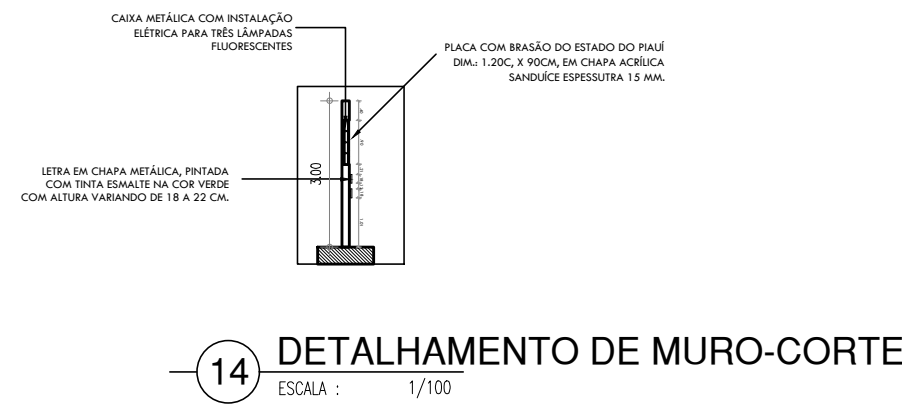
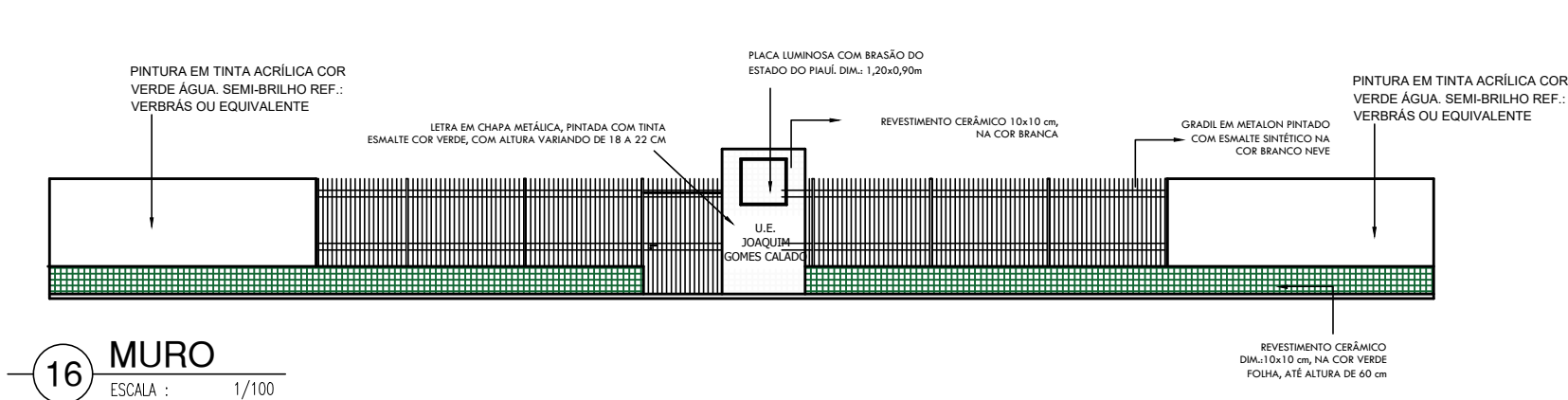
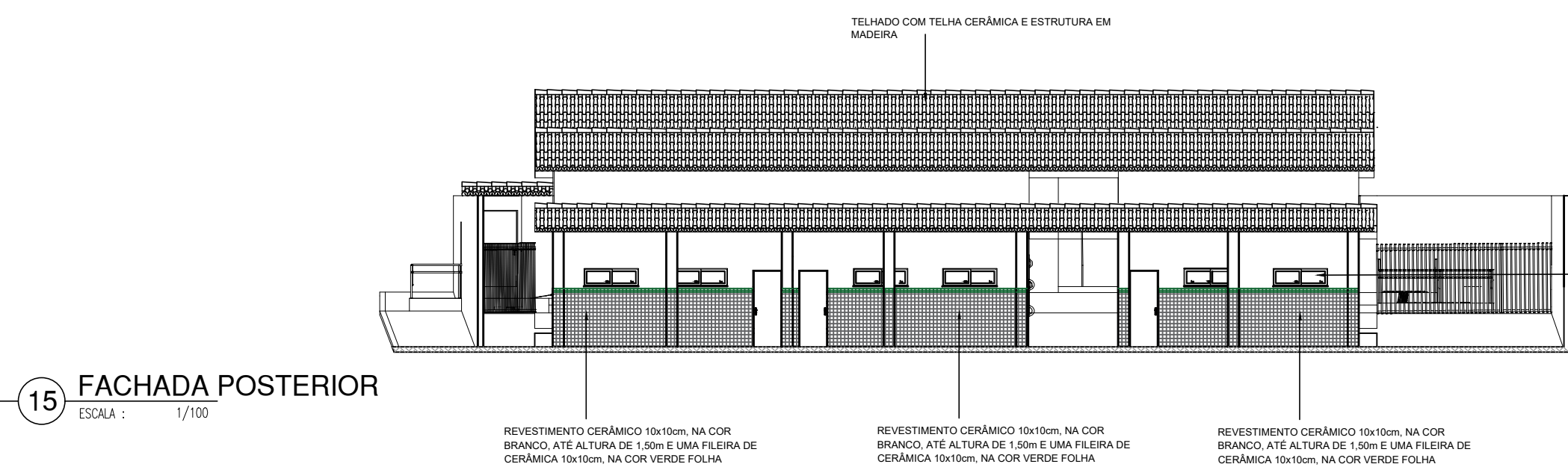
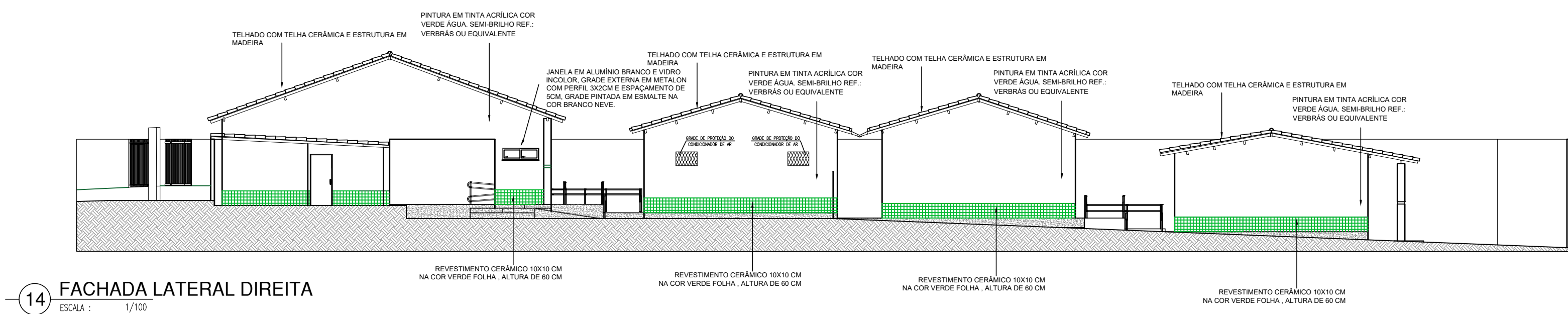
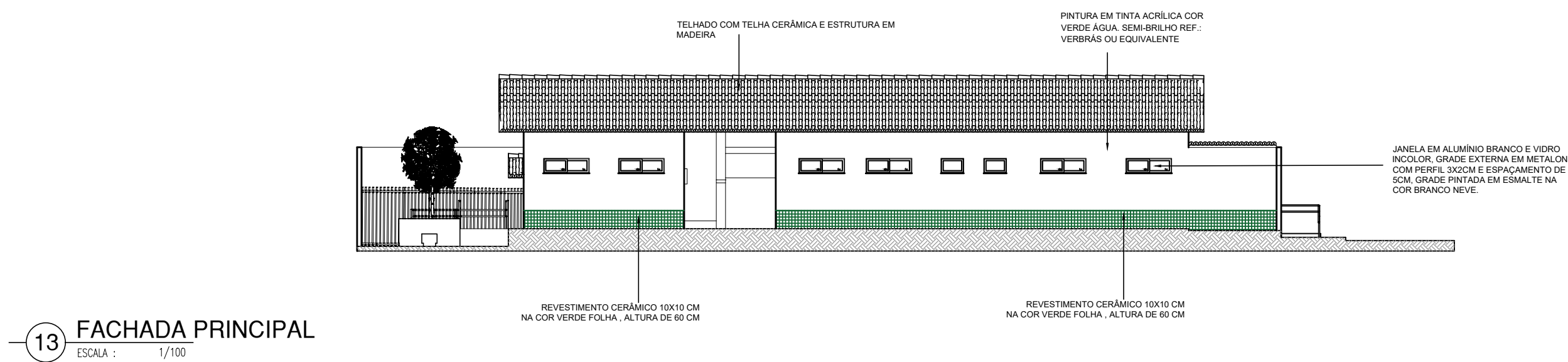
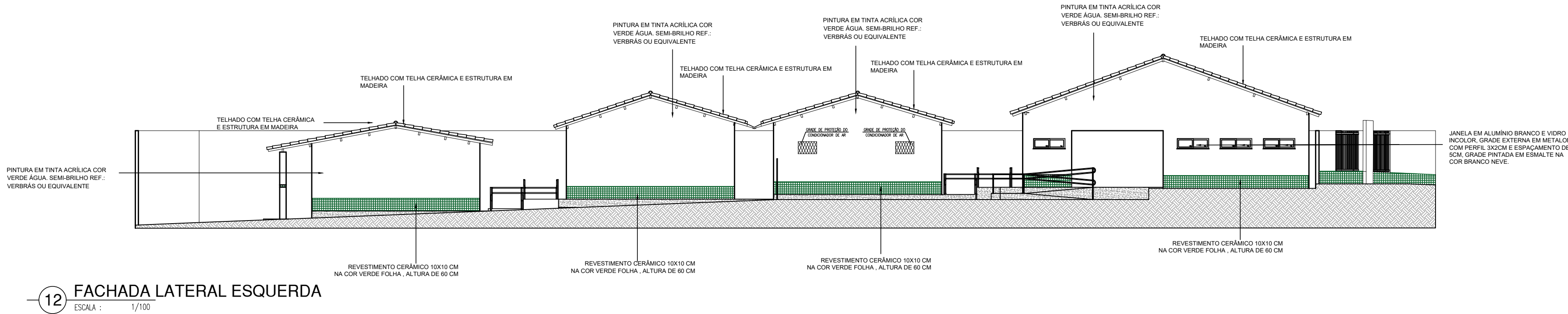
DEPARTAMENTO: UNIDADE DE GESTÃO DA REDE FÍSICA	DESENHO: PE
TÍTULO DO PROJETO: PROJETO DE REFORMA E AMPLIAÇÃO	PRANCHA: 03/10
ENDEREÇO DO SERVIÇO: RUA SANTA TERESINHA, 4754 - SATÉLITE	ESCALA: 1/125
TÍTULO DO DESENHO: PLANTA BAIXA TÉCNICA E LAYOUT	REVISÃO: 00
MUNICÍPIO: TERESINA- PI	ZONA: URBANA
DESENHO: ANDRÉ LIMA	FASE: PROJETO EXECUTIVO
DATA: SETEMBRO / 2021	REVISÃO: 00




HISTÓRICO		
ALTERAÇÃO	REVISÃO	DATA
1.		
2.		
3.		
4.		
5.		

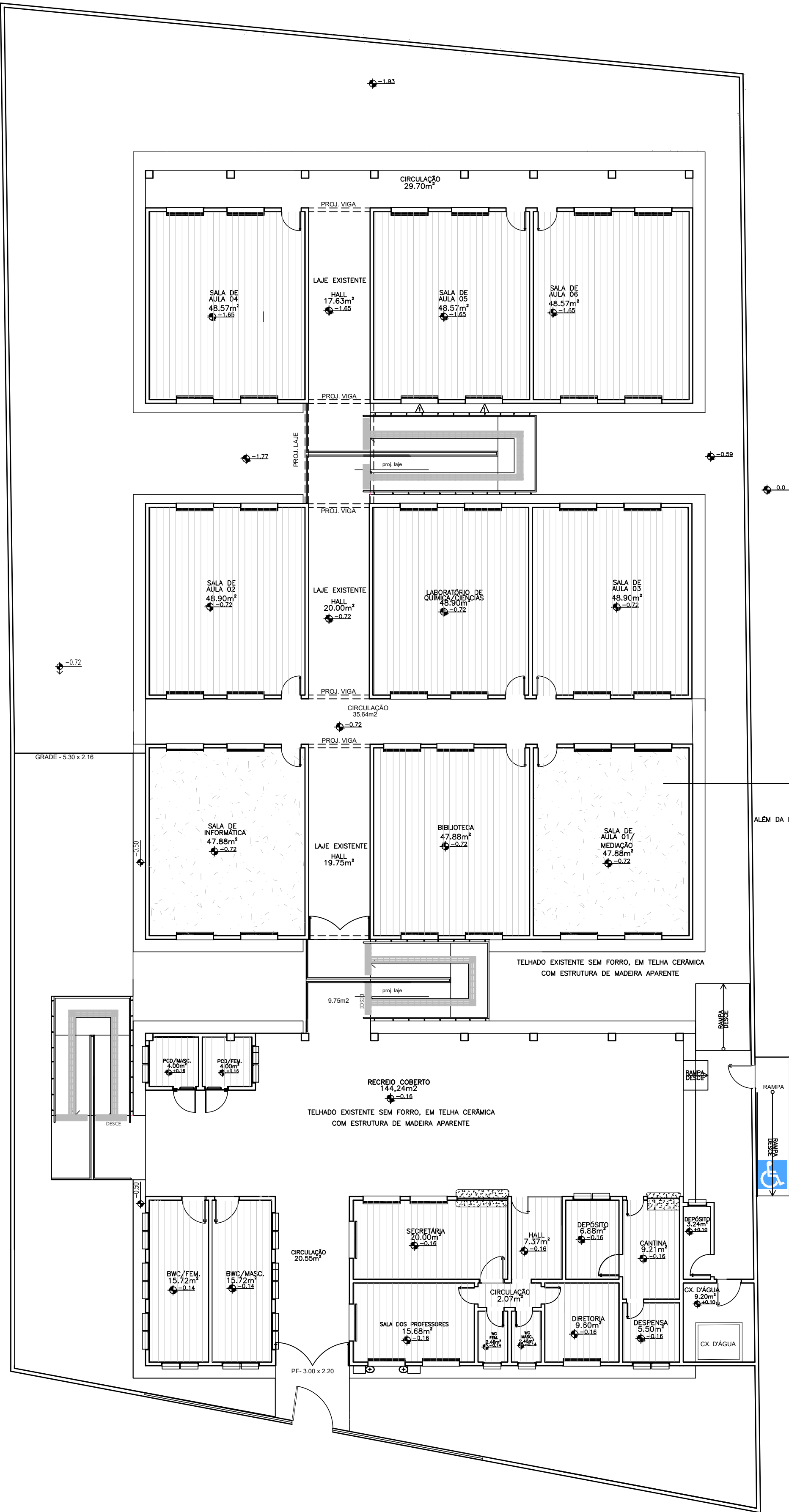
ARQUITETO(A):	ENGENHEIRO(A) RESPONSÁVEL:	PROPRIETÁRIO:
---------------	----------------------------	---------------

		GOVERNO DO ESTADO DO PIAUÍ	
DEPARTAMENTO: UNIDADE DE GESTÃO DA REDE FÍSICA		DESENHO: PE	
TÍTULO DO PROJETO: PROJETO DE REFORMA		PRANCHA: 04/10	
ENDEREÇO DO SERVIÇO: RUA SANTA TERESINHA, 4754 - SATÉLITE		MUNICÍPIO: TERESINA- PI	
TÍTULO DO DESENHO: CORTES		ZONA: URBANA	
DESENHO: ANDRÉ LIMA		ESCALA: 1/100	
FASE: PROJETO EXECUTIVO		DATA: SETEMBRO / 2021	
		REVISÃO: REVISÃO 00	

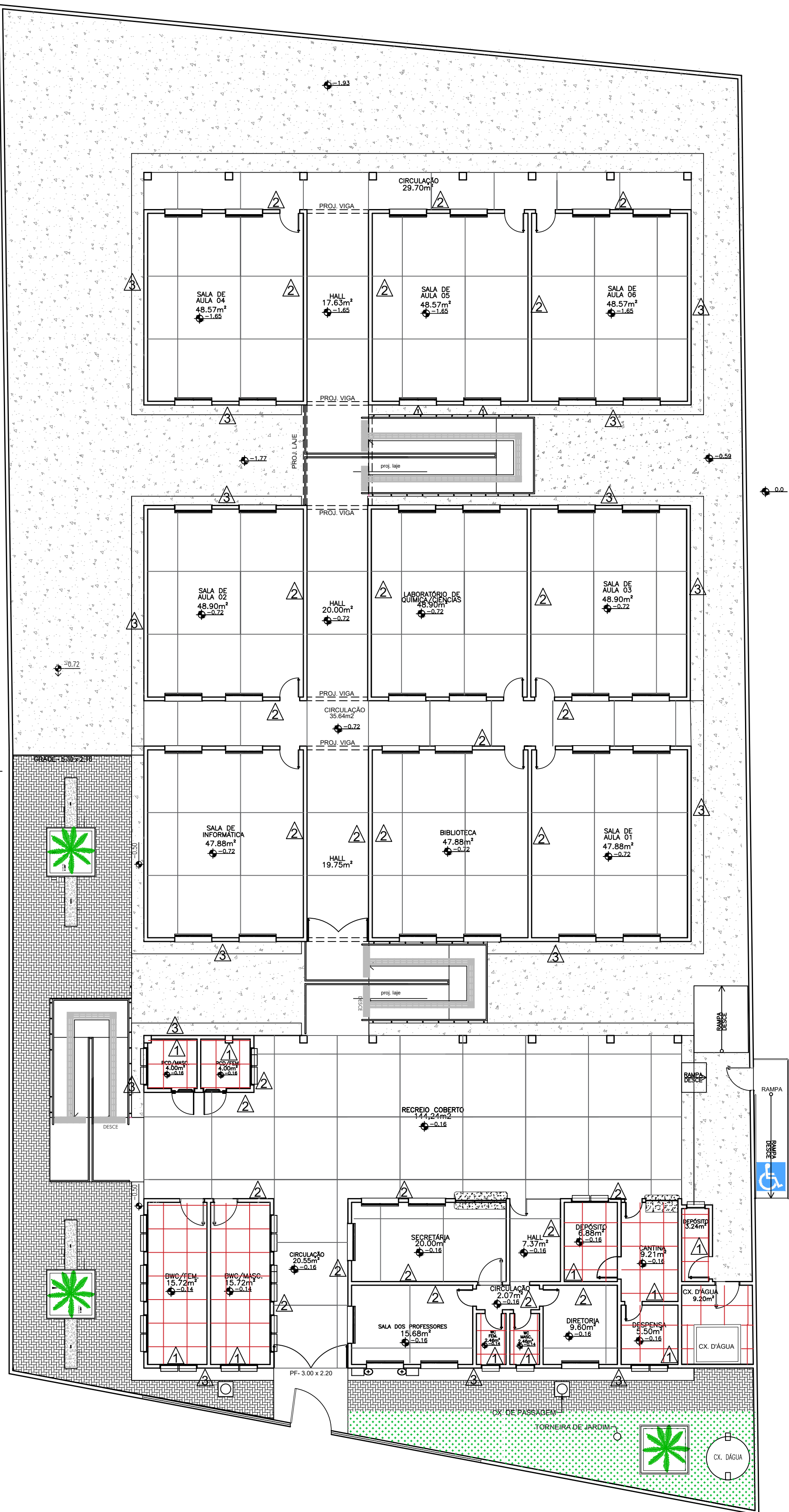


HISTÓRICO		
ALTERAÇÃO	REVISÃO	DATA
1.		
2.		
3.		
4.		
5.		
ARQUITETO(A):	ENGENHEIRO(A) RESPONSÁVEL:	PROPRIETÁRIO:

 GOVERNO DO ESTADO DO PIAUÍ		
SEDUC - SECRETARIA DE ESTADO DA EDUCAÇÃO UNIDADE ESCOLAR JOAQUIM GOMES CALADO		
DEPARTAMENTO: UNIDADE DE GESTÃO DA REDE FÍSICA		DESENHO: PE
TÍTULO DO PROJETO: PROJETO DE REFORMA E AMPLIAÇÃO		PRANCHA: 05/10
ENDEREÇO DO SERVIÇO: RUA SANTA TERESINHA, 4754 - SATÉLITE		
TÍTULO DO DESENHO: FACHADAS		ESCALA: 1/150
MUNICÍPIO: TERESINA- PI	ZONA: URBANA	
DESENHO: ANDRÉ LIMA	FASE: PROJETO EXECUTIVO	REVISÃO: REVISÃO 00
DATA: SETEMBRO / 2021		



17 PLANTA DE FORRO
ESCALA : 1/125



18 PLANTA DE PISO E REVESTIMENTO
ESCALA : 1/125

OBSERVAÇÃO:
- INSTALAR GRADES NAS JANELAS COM VIDRO VOLTADAS PARA O LADO EXTERNO DA EDIFICAÇÃO.
- AS ESQUADRIAS EXISTENTES QUE VÃO PERMANECER NA CONSTRUÇÃO DEVEM SER RESTAURADAS

QUADRO DE ÁREAS			
ITEM	DISCRIMINAÇÃO	UNID.	QUANT.
01	ÁREA DO TERRENO	m²	1.023,00
02	ÁREA DE CONSTRUÇÃO	m²	505,80
03	ÁREA DE COBERTURA TOTAL	m²	1.074,10
04	ÁREA DE TELHA CERÂMICA COLONIAL (EXISTENTE E CONSERVADA)	m²	887,10
05	ÁREA DE LAJE IMPERMEABILIZADA EXISTENTE	m²	17,38
06	ÁREA DE LAJE IMPERMEABILIZADA AMPLIADA	m²	95,70
07	TAXA DE OCUPAÇÃO	%	33%
08	ÍNDICE DE APROVEITAMENTO		0,33

LEGENDA DA PLANTA DE FORRO:

LEGENDA:	
	FORRO PVC
	LAJE

OBSERVAÇÃO:
- TODO O FORRO DE GESSO DA ESCOLA EXISTENTE SERÁ RETIRADO

FORRO DE GESSO EXISTENTE QUE SERÁ RETIRADO:
- SALA 01, SALA 02, SALA 03, SALA 04, SALA 05 e SALA 06
- SALA DE INFORMÁTICA E LABORATÓRIO DE QUÍMICA/CIÊNCIA
- SECRETARIA, DIRETORIA, SALAS DOS PROFESSORES, DEPÓSITO, CANTINA, DESPENSA

LEGENDA DA PLANTA DE PISO E REVESTIMENTO:

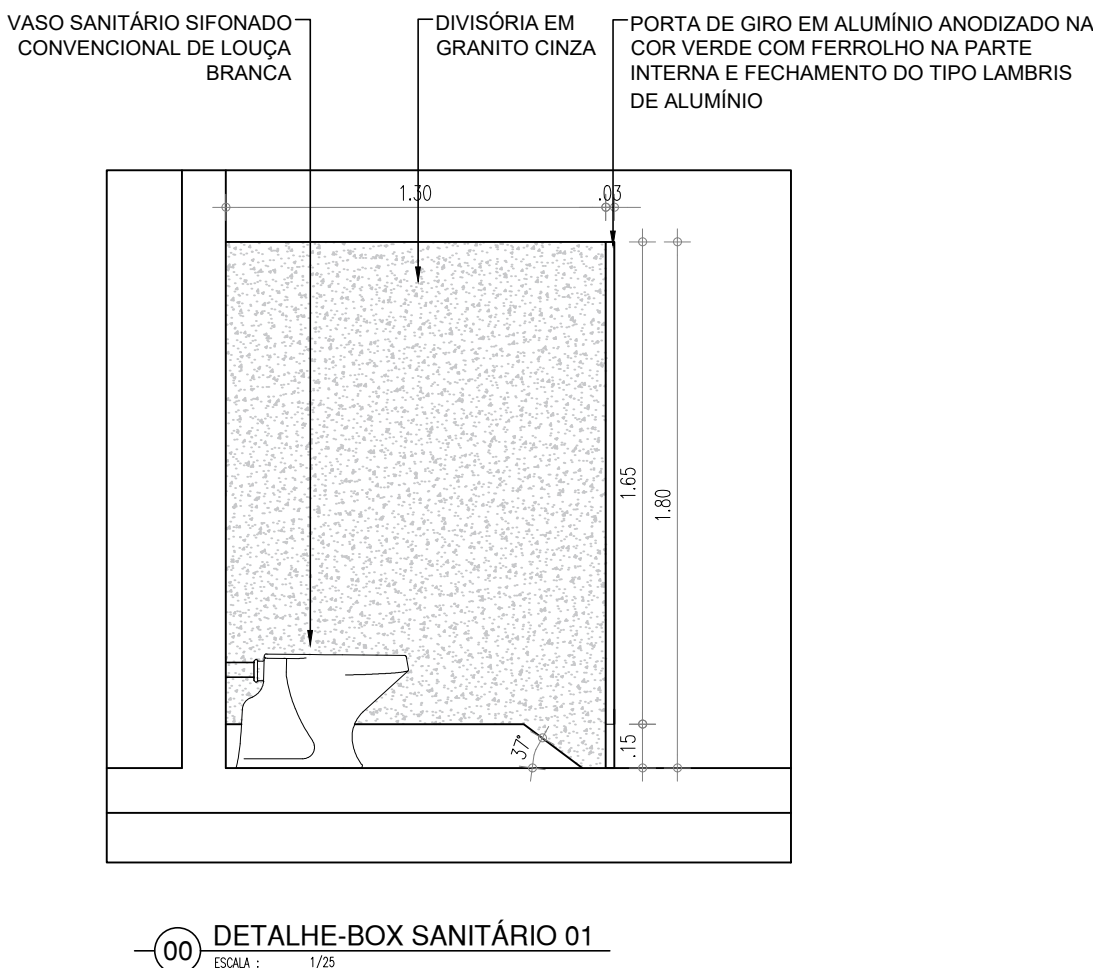
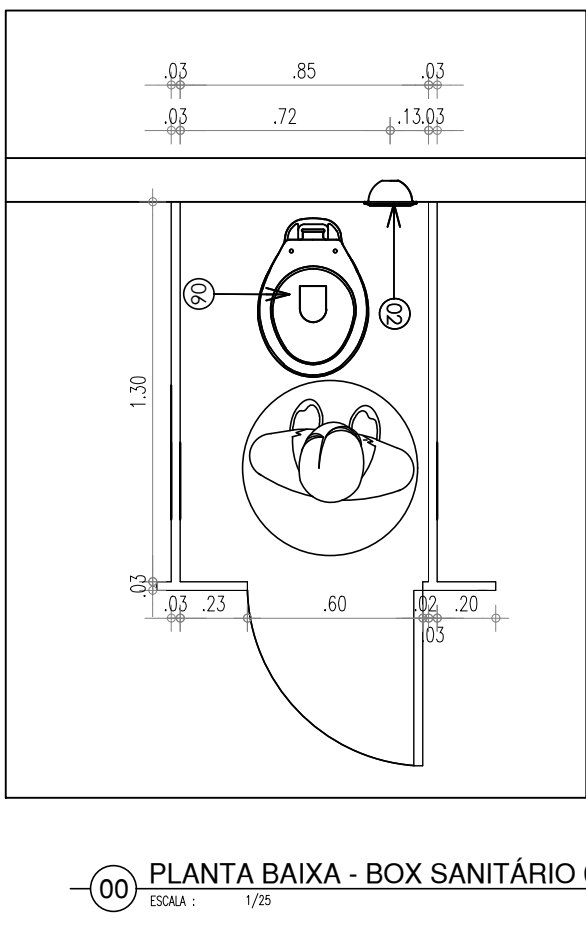
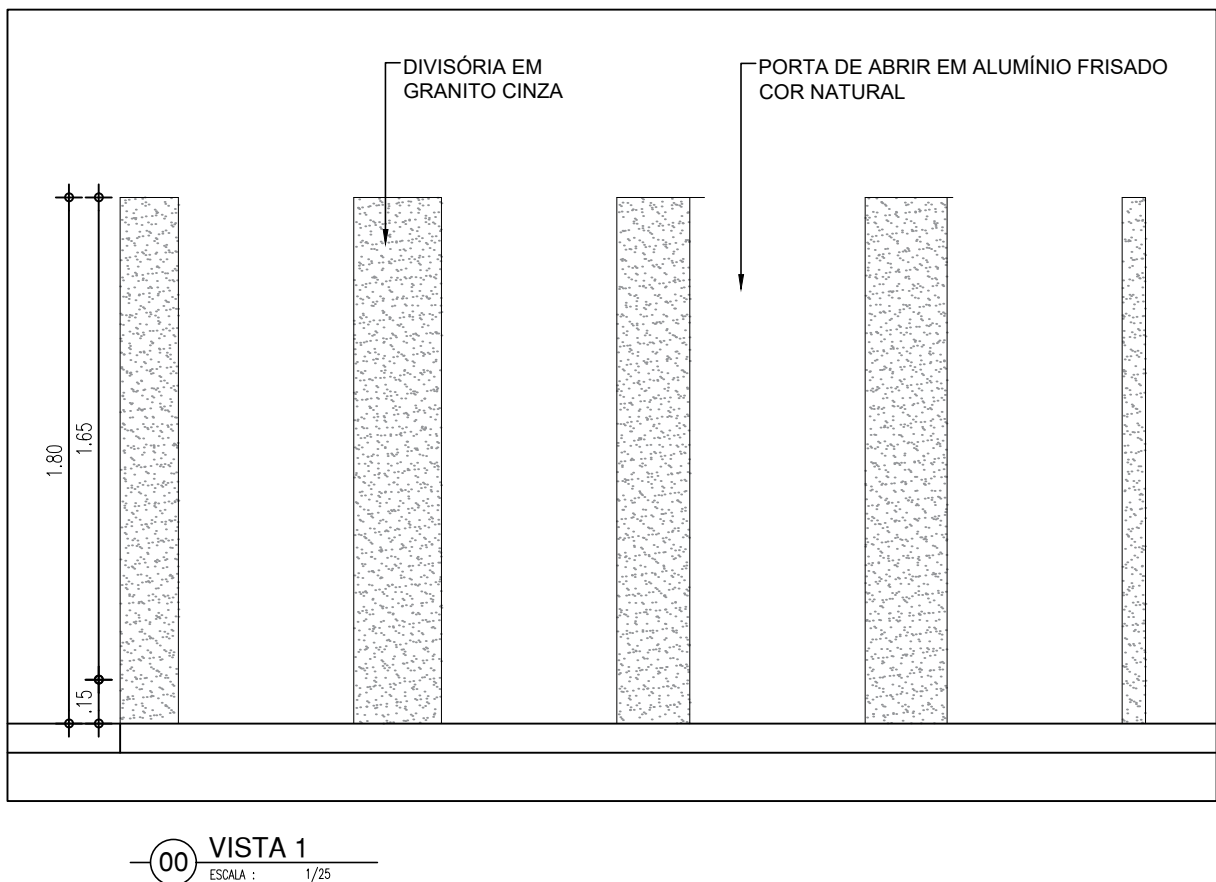
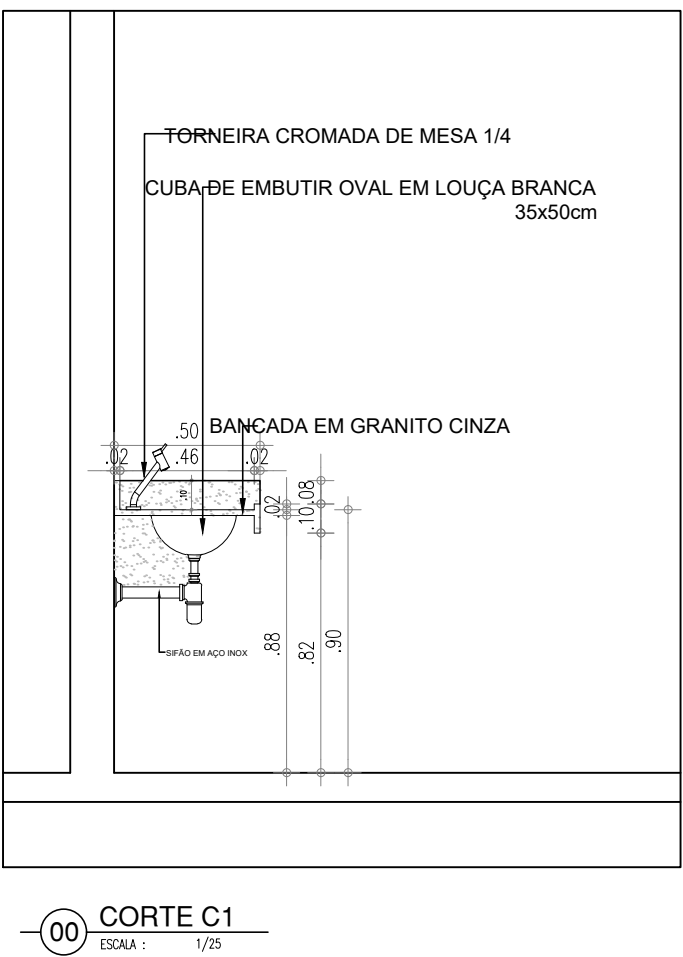
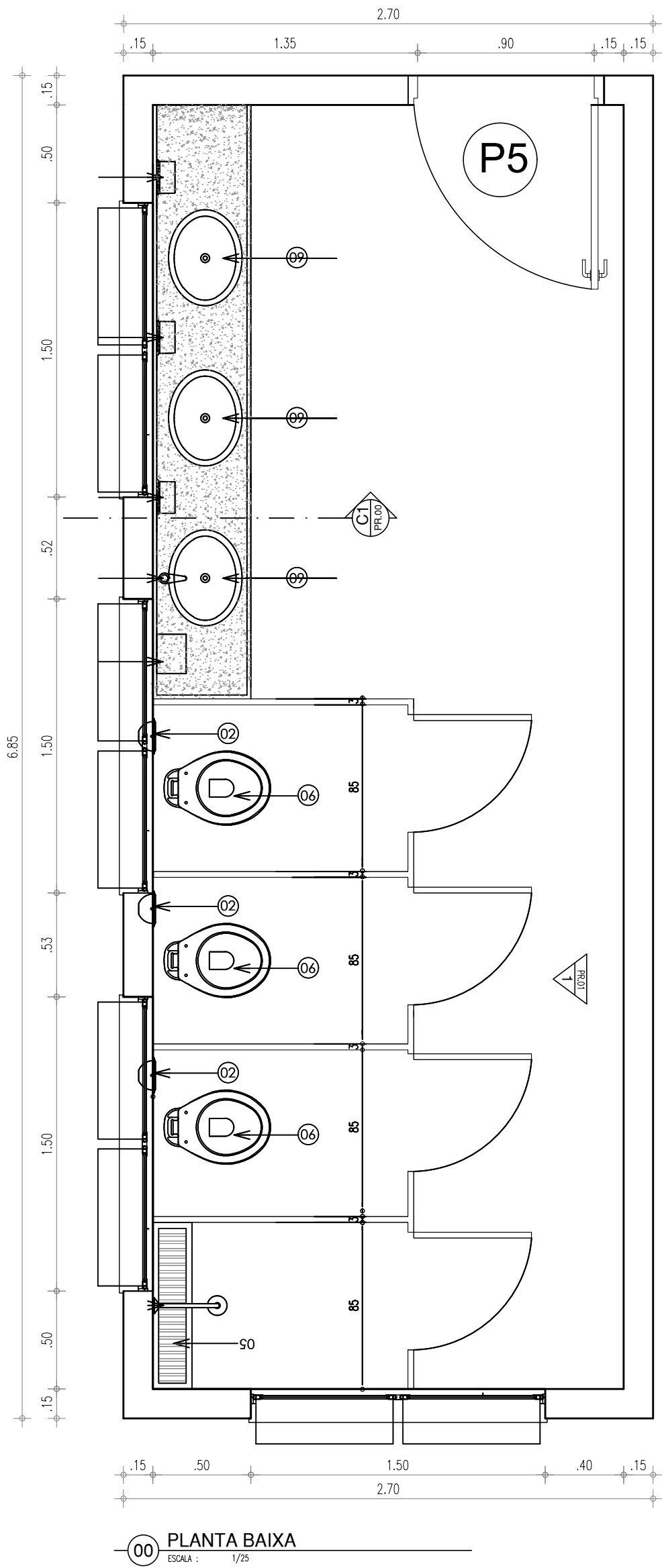
LEGENDA:				
	CONCRETO	PRO. CERÂMICO 10X10CM NA COR BRANCA	PRO. INDUSTRIAL PRODUZIDA EM DANIELS VILA NOVA, RJ	PRO. EM BLOCOS REVESTIMENTO NA COR VERDE

LEGENDA:	
	REVESTIMENTO CERÂMICO COR: BRANCO DIM.: 10X10CM DO PISO ATÉ 2,50m PINTURA EM TINTA ACRILICA FOSCA VERBRAS NA COR BRANCO NEVE (REF.: 1600/1400 PARA INTERIORES).
	REVESTIMENTO CERÂMICO BRANCO DIM.: 10X10CM COM REJUNTE NA COR BRANCA ATÉ ALTURA DE 1,50M E FAIXA VERDE EM REVESTIMENTO CERÂMICO DIM.: 10X10CM NA COR BRANCA ATÉ ESCURO.
	PINTURA EM TINTA ACRILICA FOSCA VERBRAS NA COR BRANCO NEVE (REF.: 1600/1400 PARA INTERIORES).
	REVESTIMENTO CERÂMICO 10X10 CM NA COR VERDE FOLHA, ALTURA DE 60 CM.

HISTÓRICO		
ALTERAÇÃO	REVISÃO	DATA
1.		
2.		
3.		
4.		
5.		
ARQUITETO(A):	ENGENHEIRO(A) RESPONSÁVEL:	PROPRIETÁRIO:

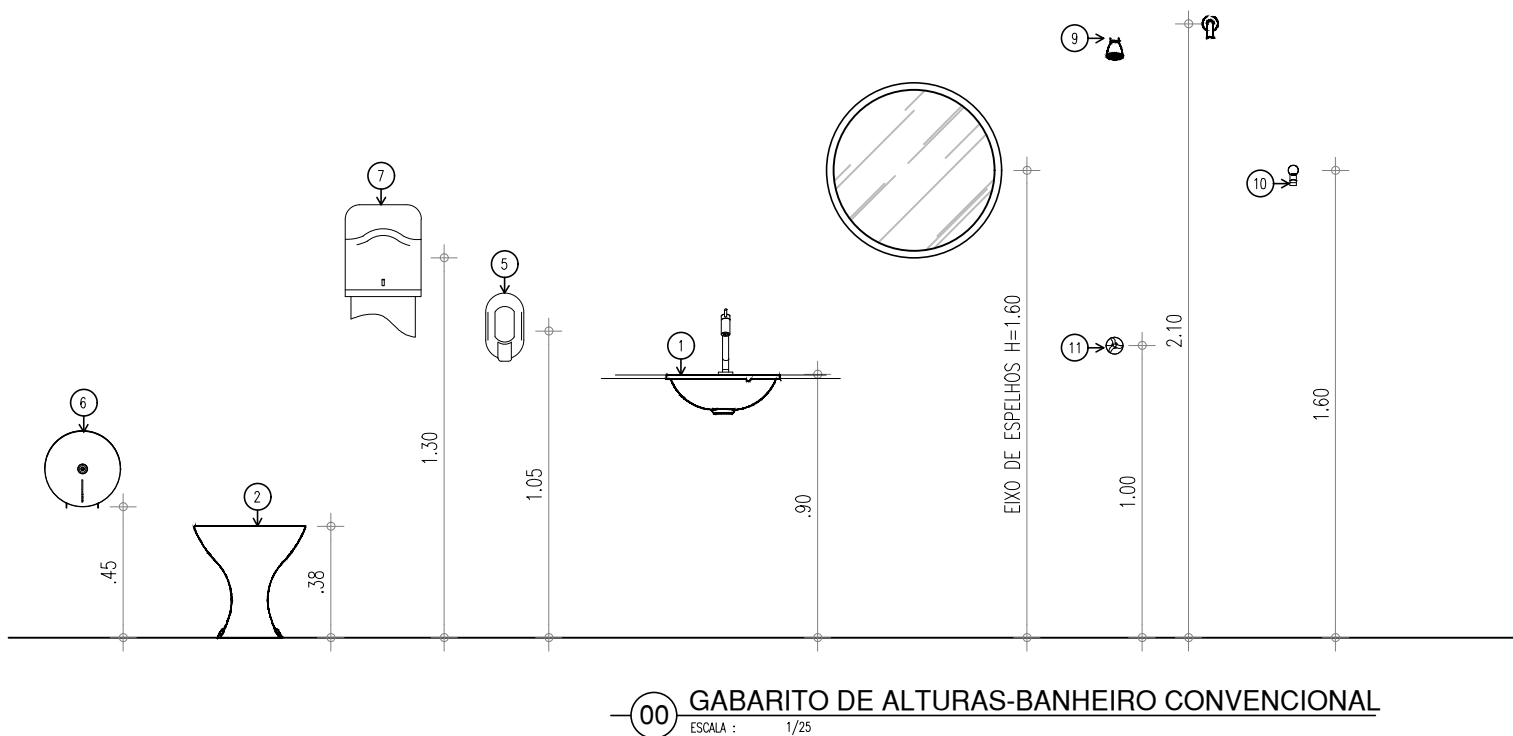
		GOVERNO DO ESTADO DO PIAUÍ	
SEDUC - SECRETARIA DE ESTADO DA EDUCAÇÃO		UNIDADE ESCOLAR JOAQUIM GOMES CALADO	
DEPARTAMENTO: UNIDADE DE GESTÃO DA REDE FÍSICA		DESENHO: PE	
TÍTULO DO PROJETO: PROJETO DE REFORMA E AMPLIAÇÃO		PRANCHAS: 06/10	
ENDEREÇO DO SERVIÇO: RUA SANTA TERESINHA, 4754 - SATÉLITE		ESCALA: 1/125	
TÍTULO DO DESENHO: PLANTA BAIXA FORRO, PISO E REVESTIMENTO		REVISÃO: 00	
MUNICÍPIO: TERESINA- PI	ZONA: URBANA		
DESENHO: ANDRÉ LIMA	FASE: PROJETO EXECUTIVO	DATA: JULHO / 2021	

DETALHAMENTO BANHEIRO



LEGENDA – ACESSÓRIOS DE BANHEIROS

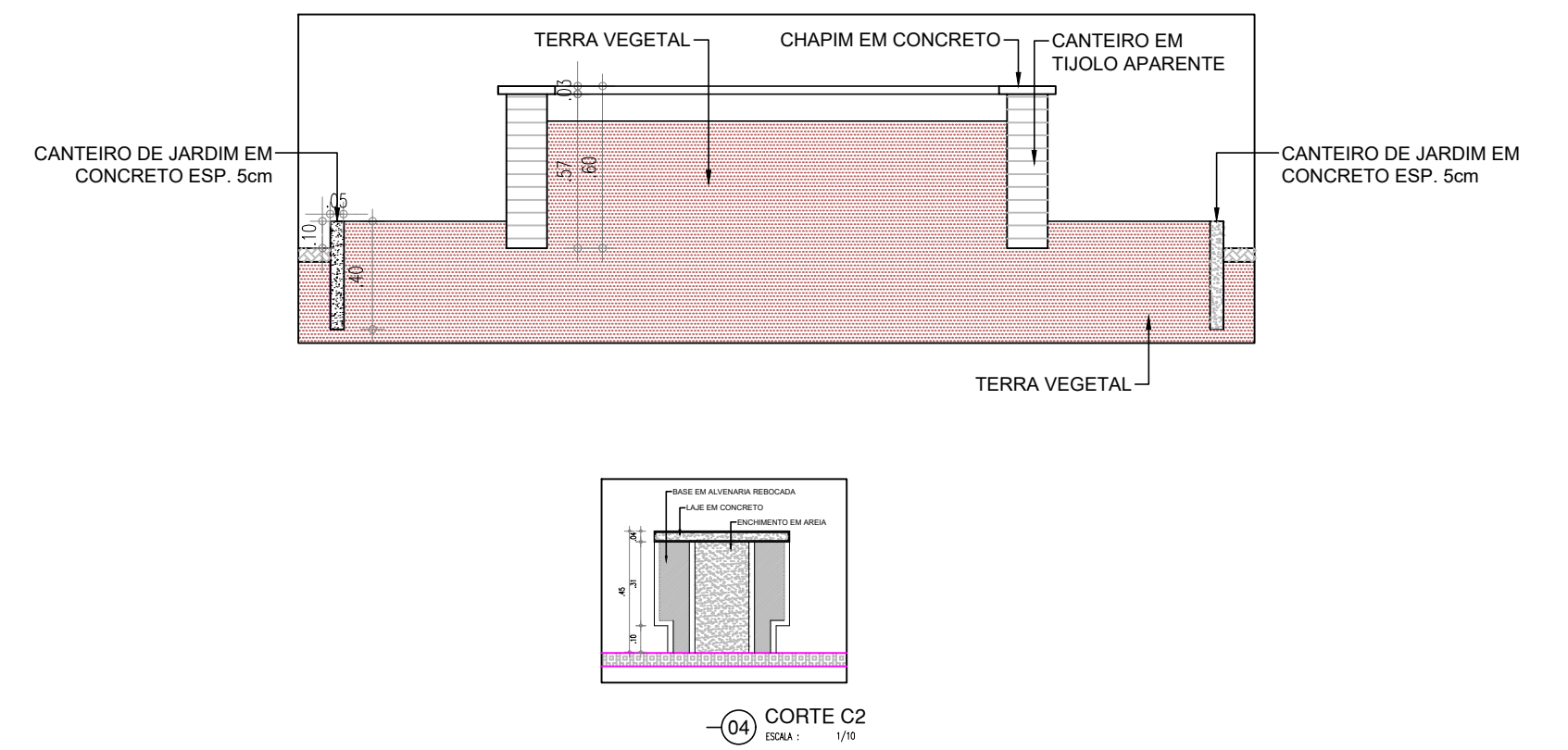
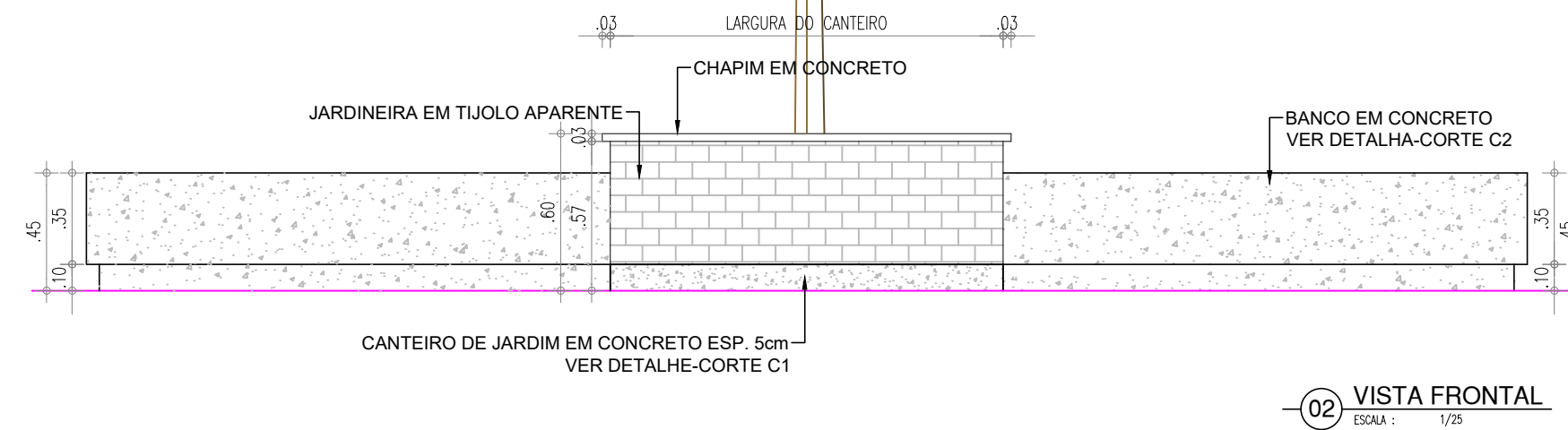
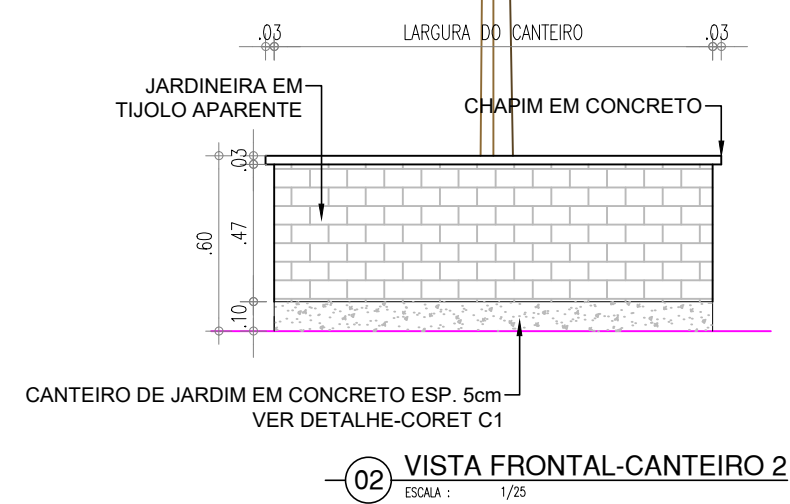

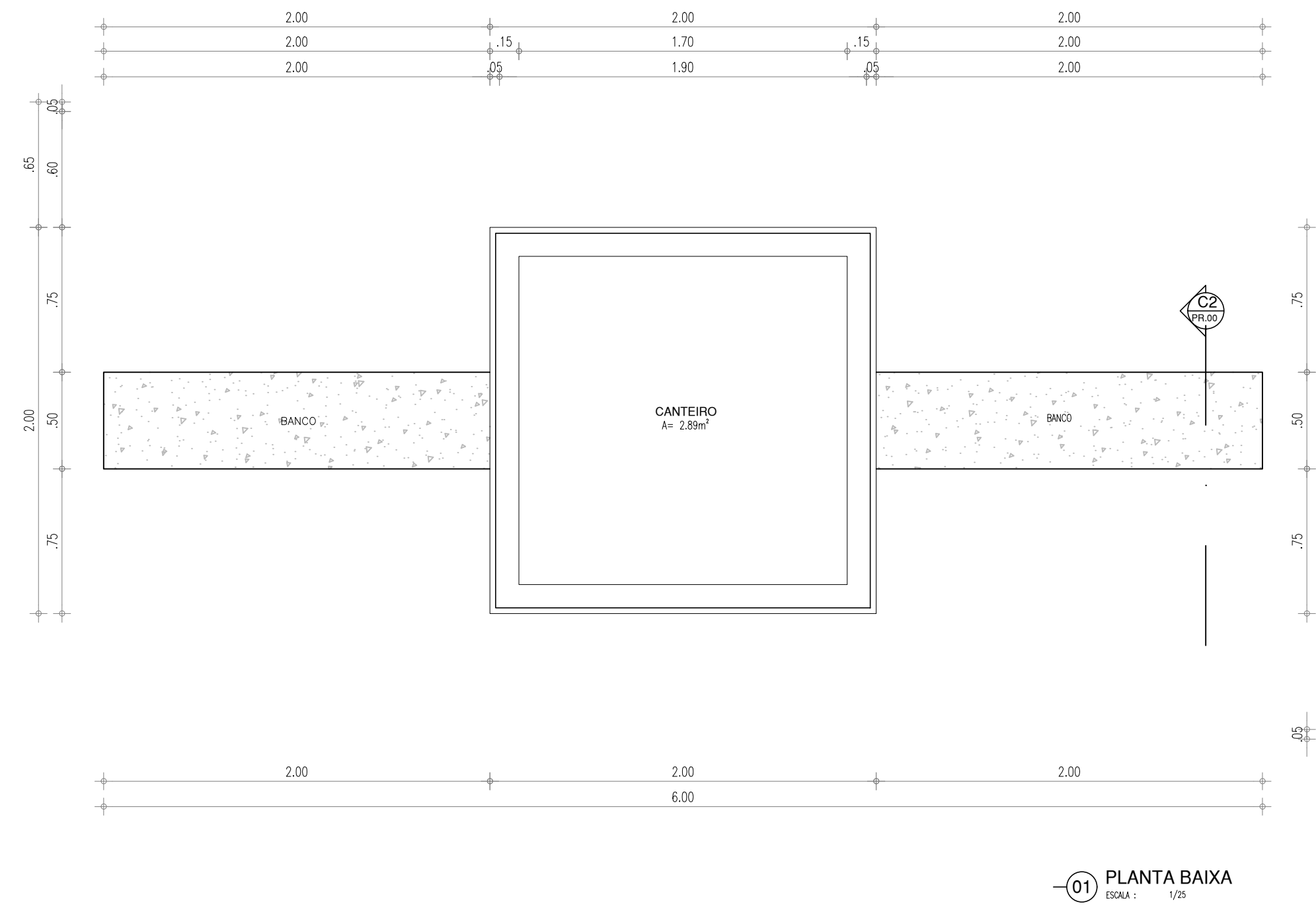
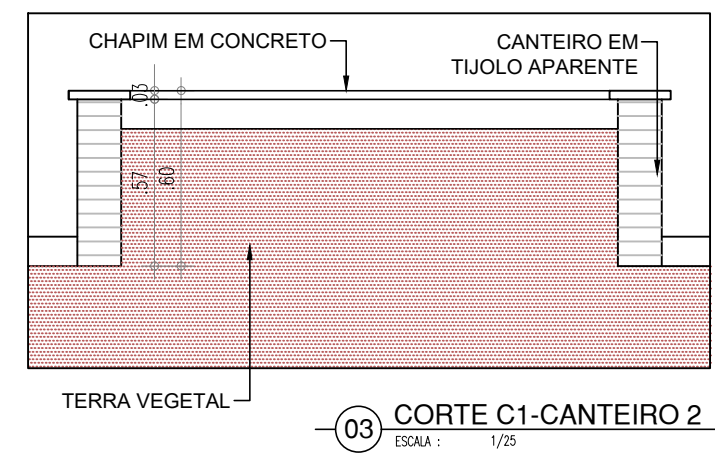
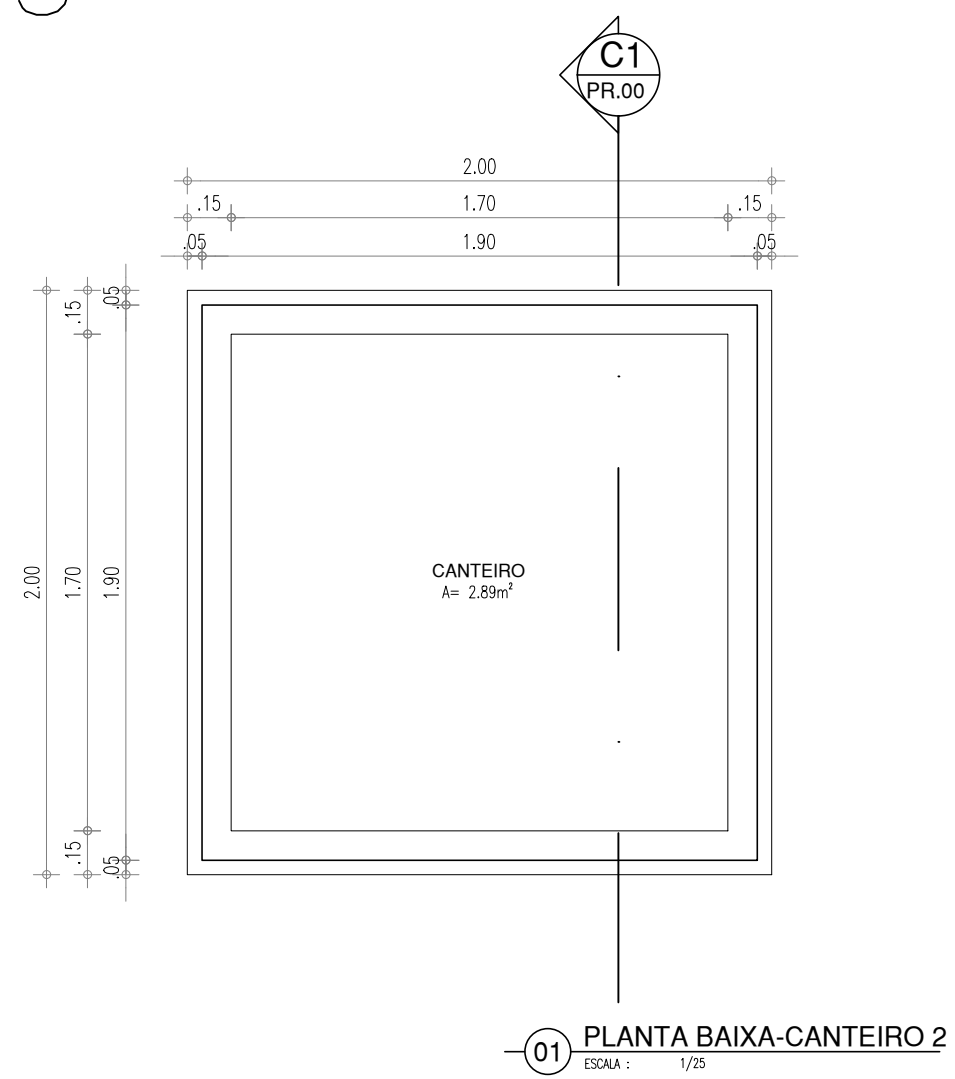
01	CUBA DE EMBUTIR OVAL EM LOUÇA BRANCA, 35 X 50CM OU EQUIVALENTE
02	VASO SANITARIO SIFONADO CONVENCIONAL COM LOUÇA BRANCA
03	ASSENTO SANITÁRIO CONVENCIONAL
04	MICTÓRIO SIFONADO LOUÇA BRANCA PADRÃO MÉDIO
05	SABONETEIRA PLASTICA TIPO DISPENSER PARA SABONETE LIQUIDO COM RESERVATÓRIO 800 A 1500ml
06	DISPENSER PLASTICO PARA PAPEL HIGIÊNICO
07	DISPENSER PLASTICO PARA PAPEL TOALHA
08	TORNEIRA CROMADA DE MESA 1/4
09	CHUVEIRO TRADICIONAL
10	CABIDE CROMADO
11	ACABAMENTO PARA REGISTRO BASE 3/4"
12	RALO SIFONADO CROMADO COM FECHO
13	SIFÃO DO TIPO GARRAFA EM METAL CROMADO 1x1.1/2



HISTÓRICO		
ALTERAÇÃO	REVISÃO	DATA
1.		
2.		
3.		
4.		
5.		
ARQUITETO(A):	ENGENHEIRO(A) RESPONSÁVEL:	PROPRIETÁRIO:

	GOVERNO DO ESTADO DO PIAUÍ	
	SEDUC - SECRETARIA DE ESTADO DA EDUCAÇÃO UNIDADE ESCOLAR JOAQUIM GOMES CALADO	
DEPARTAMENTO: UNIDADE DE GESTÃO DA REDE FÍSICA	DESENHO: PE	
TÍTULO DO PROJETO: PROJETO DE REFORMA E AMPLIAÇÃO	PRANCHA: 07/10	
ENDEREÇO DO SERVIÇO: RUA SANTA TERESINHA, 4754 - SATÉLITE	MUNICÍPIO: TERESINA- PI	
TÍTULO DO DESENHO: DETALHAMENTO DE BANHEIRO	ZONA: URBANA	ESCALA: 1/25
DESENHO: ANDRÉ LIMA	FASE: PROJETO EXECUTIVO	DATA: SETEMBRO/ 2021
		REVISÃO: REVISÃO 00

CANTEIRO
1/25



HISTÓRICO		
ALTERAÇÃO	REVISÃO	DATA
1.		
2.		
3.		
4.		
5.		

ARQUITETO(A):	ENGENHEIRO(A) RESPONSÁVEL:	PROPRIETÁRIO:
---------------	----------------------------	---------------

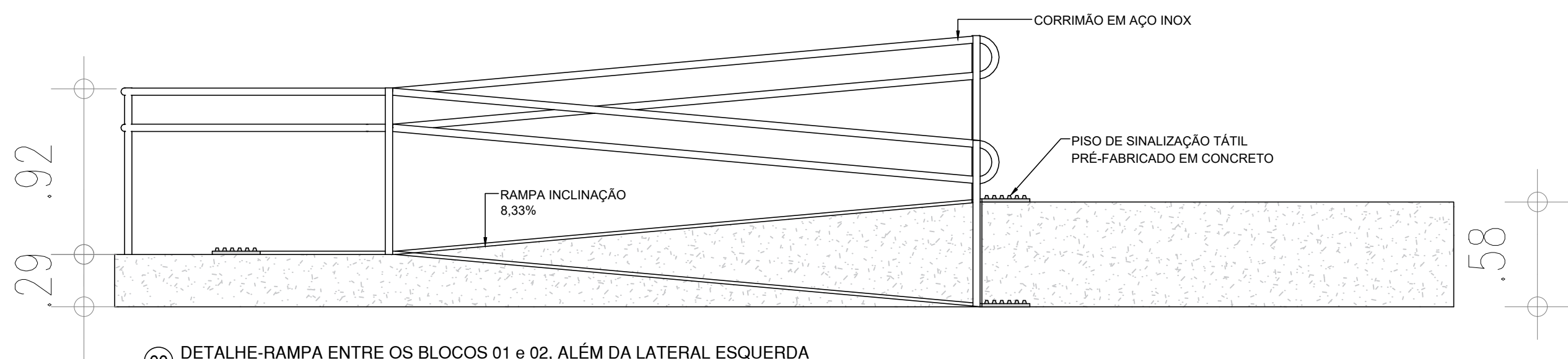
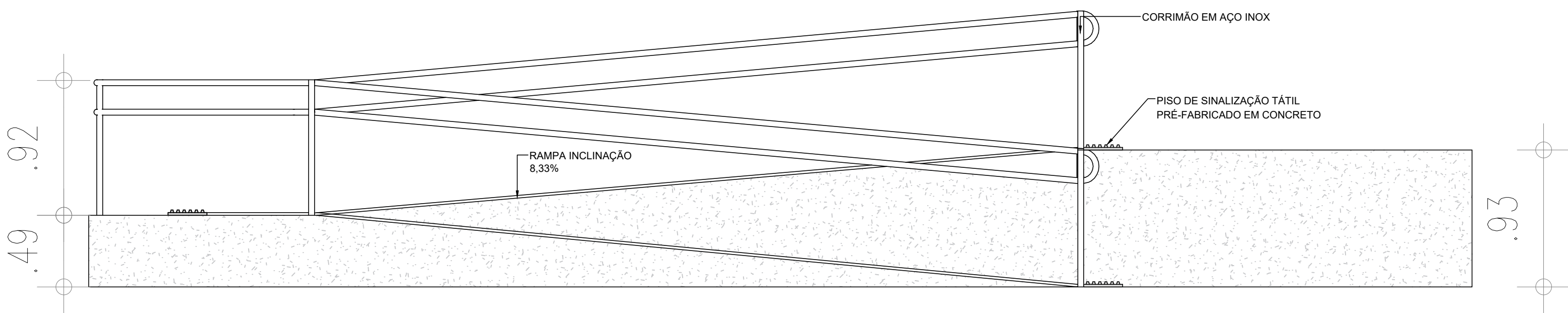
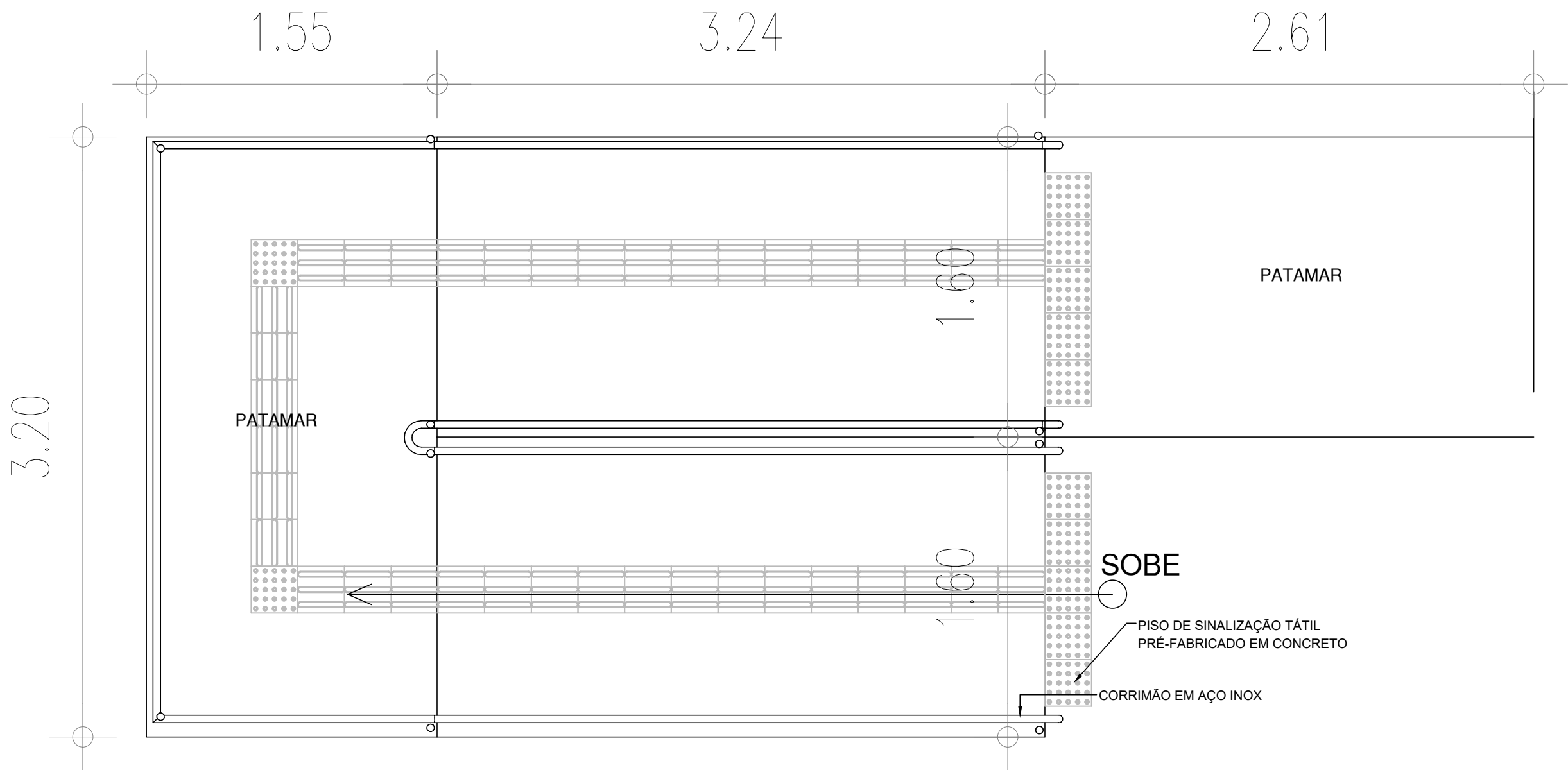



GOVERNO DO ESTADO DO PIAUÍ

SEDUC - SECRETARIA DE ESTADO DA EDUCAÇÃO
UNIDADE ESCOLAR JOAQUIM GOMES CALADO

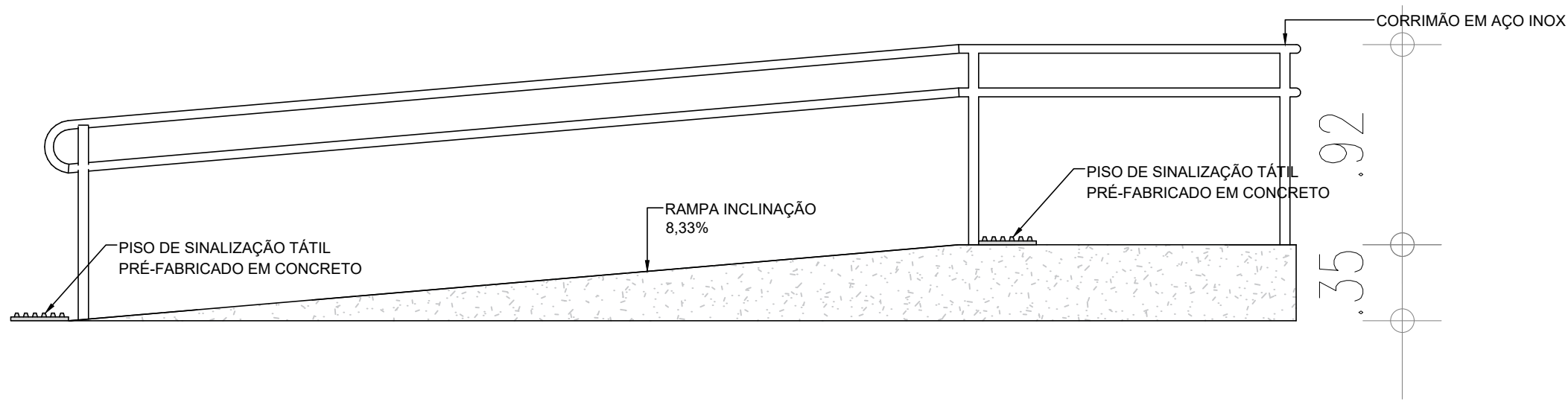
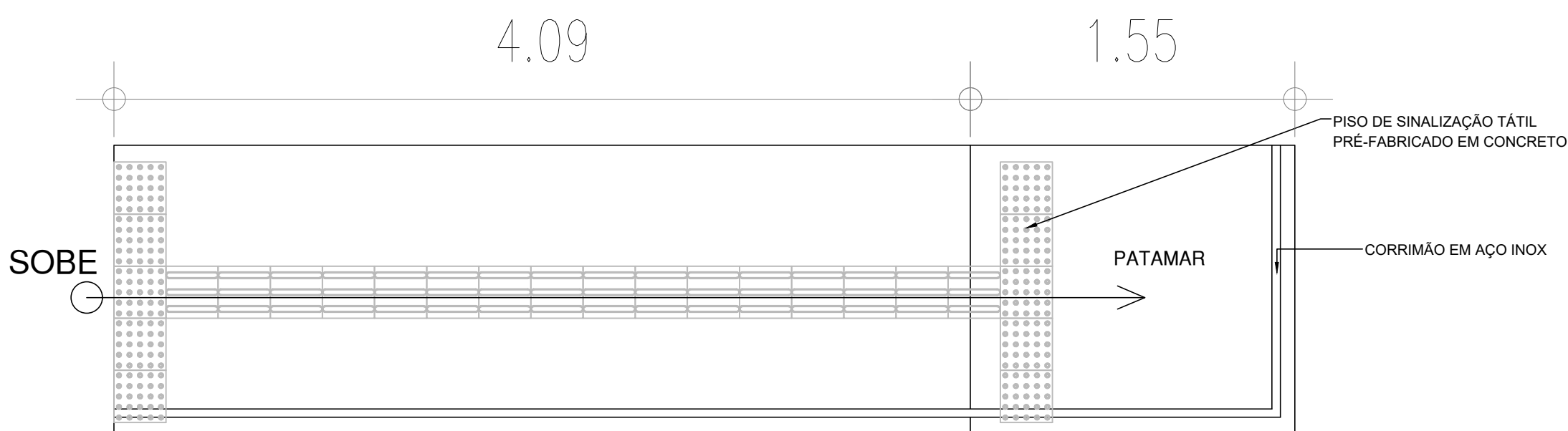
DEPARTAMENTO: UNIDADE DE GESTÃO DA REDE FÍSICA			DESENHO:
TÍTULO DO PROJETO: PROJETO DE REFORMA E AMPLIAÇÃO			PE
ENDEREÇO DO SERVIÇO: RUA SANTA TERESINHA, 4754 - SATÉLITE			PRANCHA:
TÍTULO DO DESENHO: DETALHAMENTO DE LABORATÓRIO DE INFORMÁTICA, CANTEIRO E BANCADA			08/10
MUNICÍPIO: TERESINA- PI	ZONA: URBANA	ESCALA: 1/25	
DESENHO: ANDRÉ LIMA	FASE: PROJETO EXECUTIVO	DATA: SETEMBRO / 2021	REVISÃO: REVISÃO 00

RAMPAS




00 DETALHE-RAMPA ENTRE OS BLOCOS 03 e 04
ESCALA : 1/25

00 DETALHE-RAMPA ENTRE OS BLOCOS 01 e 02, ALÉM DA LATERAL ESQUERDA
ESCALA : 1/25

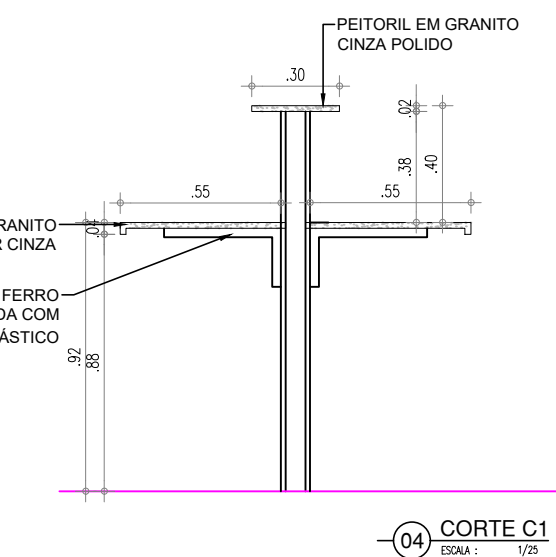
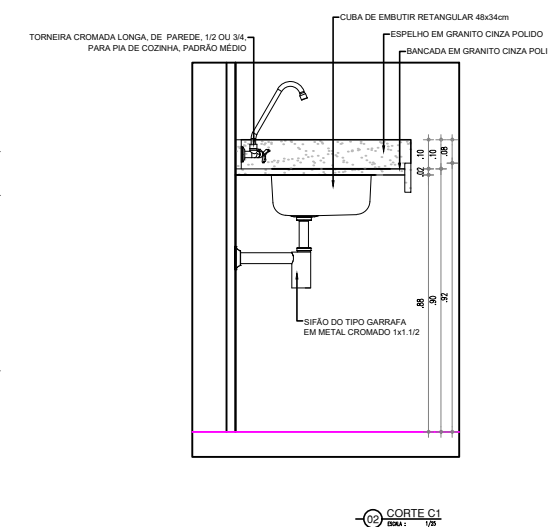
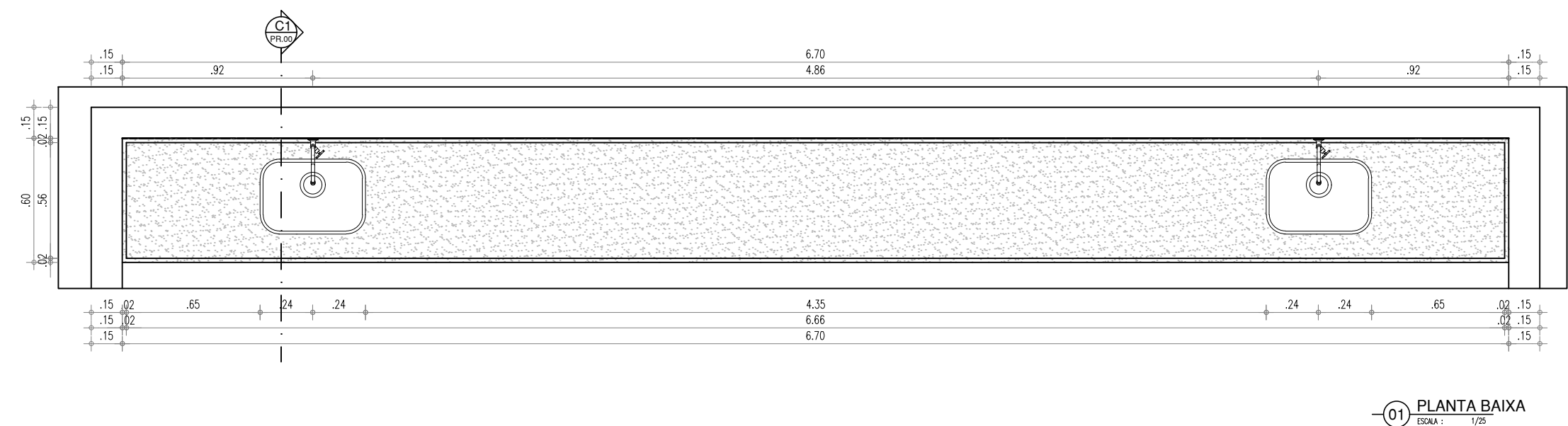
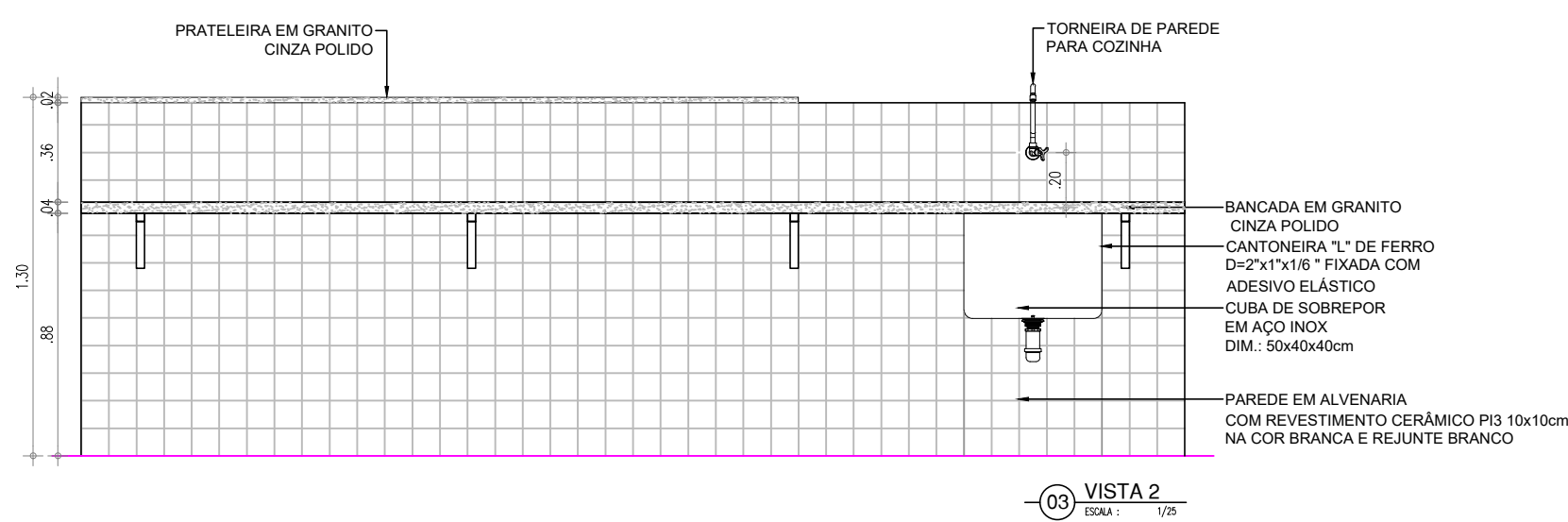
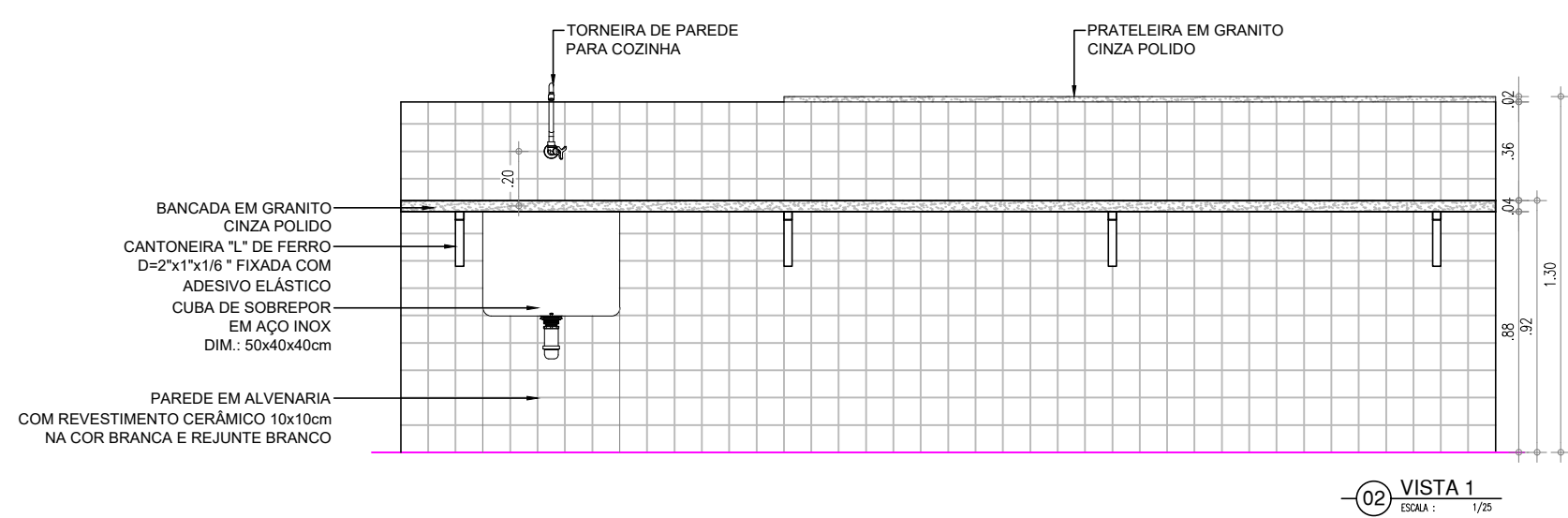
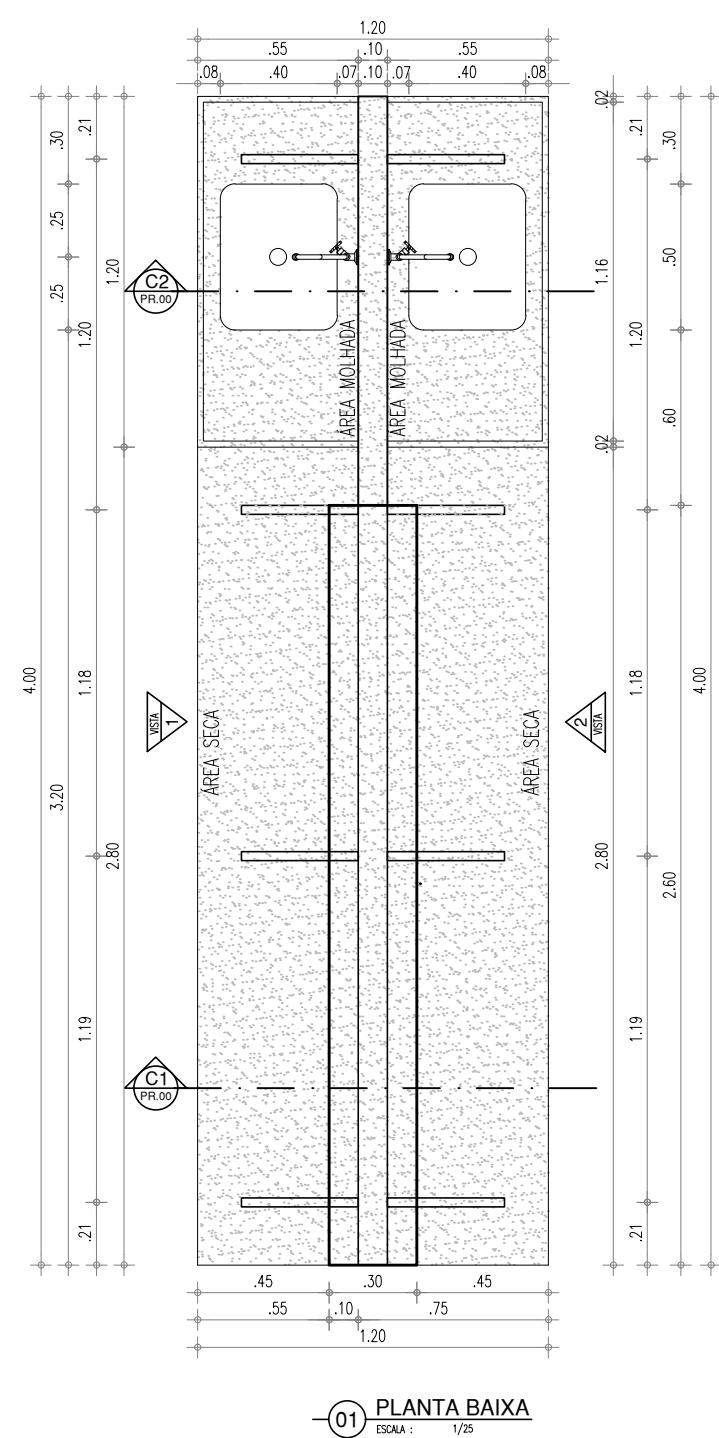


00 DETALHE-RAMPA DA LATERAL DIREITA, EXTERNA DO MURO
ESCALA : 1/25

HISTÓRICO		
ALTERAÇÃO	REVISÃO	DATA
1.		
2.		
3.		
4.		
5.		
ARQUITETO(A):	ENGENHEIRO(A) RESPONSÁVEL:	PROPRIETÁRIO:

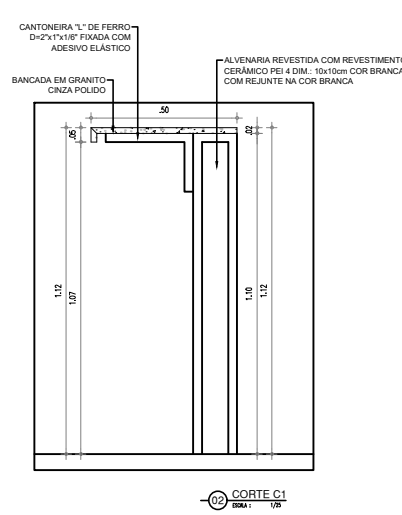
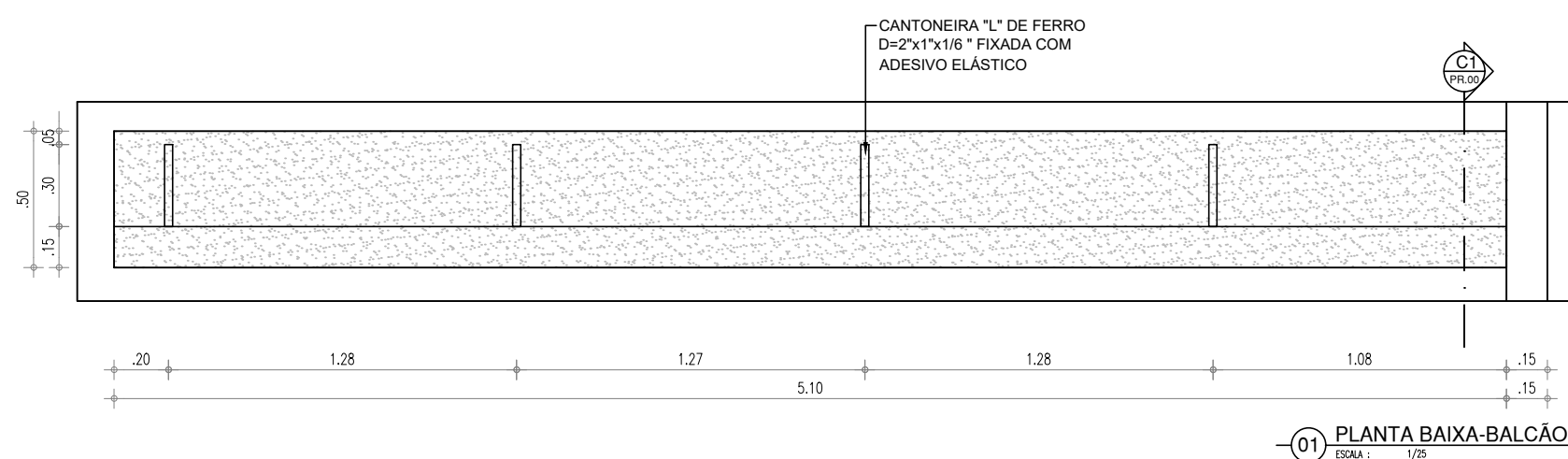
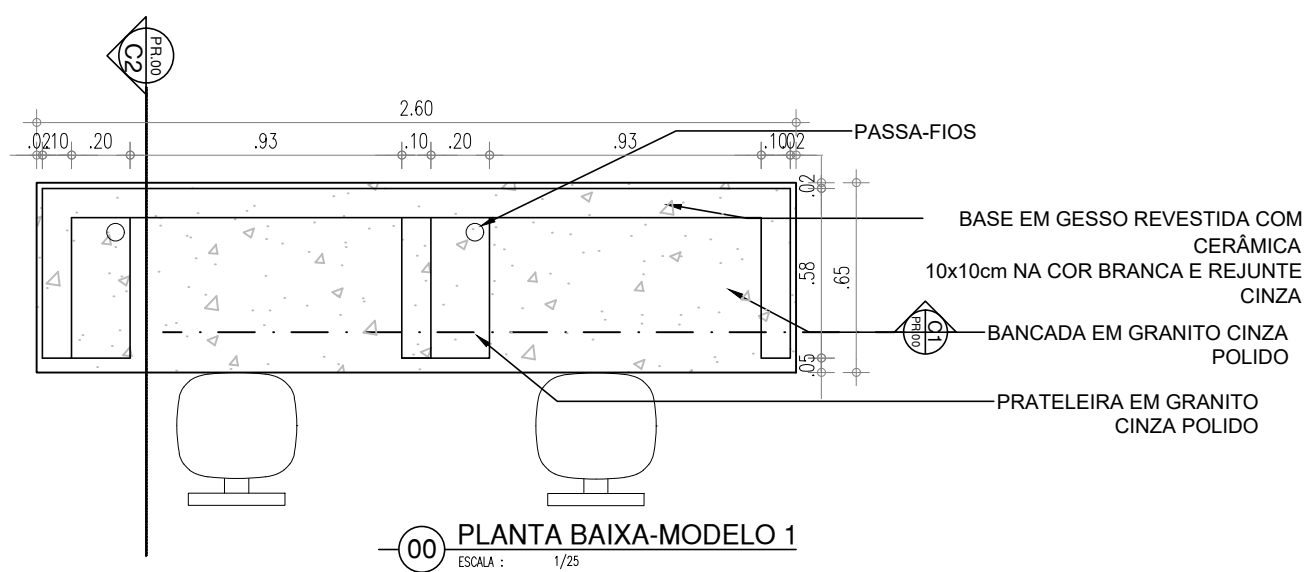
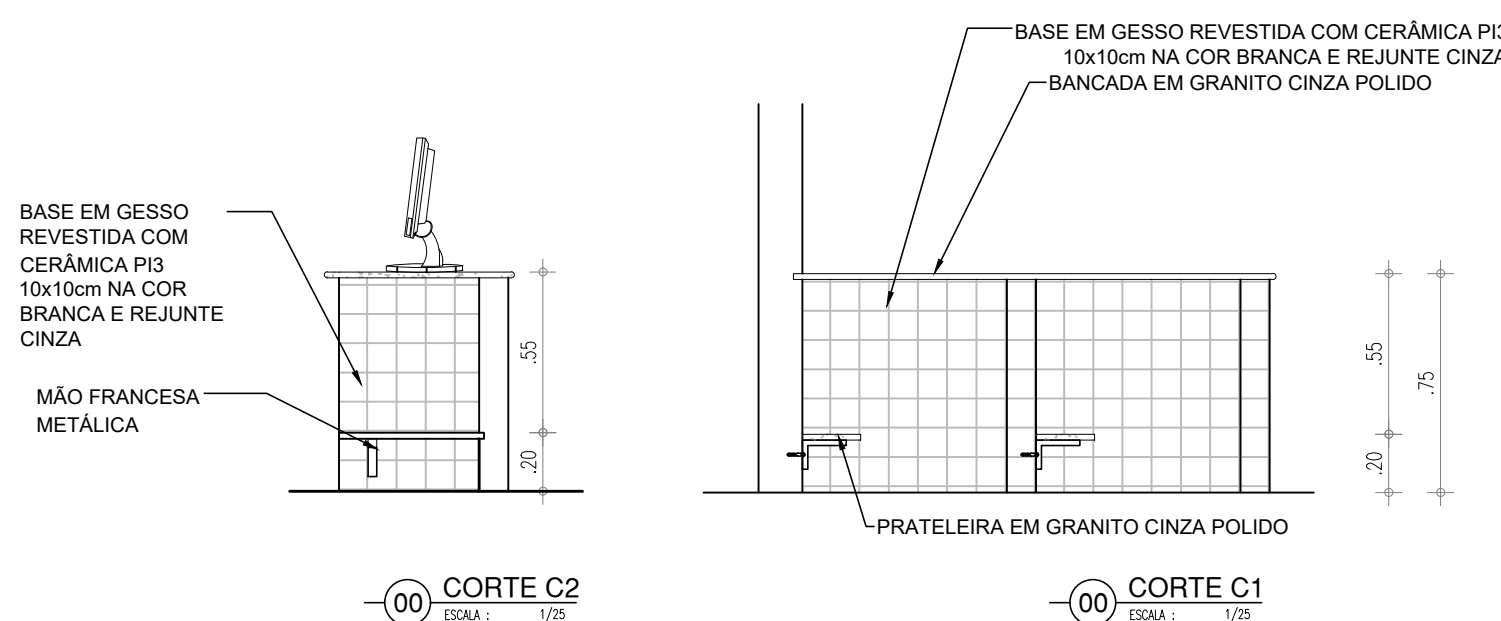
 GOVERNO DO ESTADO DO PIAUÍ		
SEDUC - SECRETARIA DE ESTADO DA EDUCAÇÃO UNIDADE ESCOLAR JOAQUIM GOMES CALADO		
DEPARTAMENTO: UNIDADE DE GESTÃO DA REDE FÍSICA		DESENHO: PE
TÍTULO DO PROJETO: PROJETO DE REFORMA E AMPLIAÇÃO		PRANCHA: 09/10
ENDEREÇO DO SERVIÇO: RUA SANTA TERESINHA, 4754 - SATÉLITE		ESCALA: 1/25
TÍTULO DO DESENHO: DETALHAMENTO DE RAMPAS		REVISÃO: REVISÃO 00
MUNICÍPIO: TERESINA- PI	ZONA: URBANA	DATA: SETEMBRO / 2021
DESENHO: ANDRÉ LIMA	FASE: PROJETO EXECUTIVO	REVISÃO: REVISÃO 00

BANCADAS
LABORATÓRIO DE CIÊNCIAS




BANCADA LABORATÓRIO DE INFORMÁTICA
1/25

BANCADA BIBLIOTECA



HISTÓRICO		
ALTERAÇÃO	REVISÃO	DATA
1.		
2.		
3.		
4.		
5.		
ARQUITETO(A):	ENGENHEIRO(A) RESPONSÁVEL:	PROPRIETÁRIO:

	GOVERNO DO ESTADO DO PIAUÍ	
	SEDUC - SECRETARIA DE ESTADO DA EDUCAÇÃO UNIDADE ESCOLAR JOAQUIM GOMES CALADO	
DEPARTAMENTO: UNIDADE DE GESTÃO DA REDE FÍSICA	DESENHO: PE	
TÍTULO DO PROJETO: PROJETO DE REFORMA E AMPLIAÇÃO	PRANCHA: 10/10	
ENDEREÇO DO SERVIÇO: RUA SANTA TERESINHA, 4754 - SATÉLITE	ESCALA: 1/25	
TÍTULO DO DESENHO: DETALHAMENTO DE BANCADA DE LABORATÓRIO DE CIÊNCIAS	REVISÃO: REVISÃO 00	
MUNICÍPIO: TERESINA- PI	ZONA: URBANA	DATA: SETEMBRO / 2021
DESENHO: ANDRÉ LIMA	FASE: PROJETO EXECUTIVO	REVISÃO: REVISÃO 00